




**DELÅRSRAPPORT Q4 2010
OG FORELØPIG RESULTAT 2010**





Bedre resultater før restrukturering

Hovedpunkter

Tall i parentes refererer til fjerde kvartal i 2009 dersom ikke annet er angitt.

■ Ordreutvikling

Ordreinngangen gikk ned med 2,5 prosent til 443,2 millioner kroner (454,7 millioner kroner). Ordre-reserven ved utgangen av fjerde kvartal var på 836,1 millioner kroner (795,8 millioner kroner), 5,1 prosent høyere enn i fjor.

■ Økende aktivitetsnivå

Driftsinntektene økte med 7,4 prosent til 455,2 millioner kroner (423,9 millioner kroner) til tross for vanskelighetene i komponentmarkedet.

■ Negativt driftsresultat som følge av restrukturingsavsetninger

EBITDA og EBIT var negative med henholdsvis -6,2 millioner kroner (23,0 millioner kroner) og -13,6 millioner kroner (15,8 millioner kroner) som følge av avsetninger på 27 millioner kroner knyttet til Kitron AB i Karlskoga.

■ Resultat før skatt og avviklet virksomhet

Resultat før skatt og avviklet virksomhet var i fjerde kvartal negativt med -18,8 millioner kroner (12,8 millioner kroner).

■ Kontantstrøm

Kontantstrøm fra operasjonelle aktiviteter endte i fjerde kvartal på 38,7 millioner kroner (62,3 millioner kroner) som følge av forbedringer i arbeidskapitalen.

Kitrons driftsinntekter utgjorde 455,2 millioner kroner i fjerde kvartal 2010, en økning på 7,4 prosent sammenlignet med samme periode i fjor. EBIT var negativt med -13,6 millioner kroner (15,8 millioner kroner) på grunn av 27 millioner kroner i avsetninger i Kitron AB, Karlskoga. Resultat før skatt og avviklet virksomhet var negativt med -18,8 millioner kroner (12,8 millioner kroner). Kontantstrøm fra operasjonelle aktiviteter var 38,7 millioner kroner (62,3 millioner kroner). Ordreinngangen var 443,2 millioner kroner og ordreserven var 836,1 millioner kroner, en endring på henholdsvis -2,5 prosent og 5,1 prosent.

Restrukturering av Kitron i Sverige

Som meldt i november planlegger Kitron å omorganisere sin svenske virksomhet for å øke konkurranseevnen og bedre lønnsomheten. Dette innebærer overføring av produksjonen til lavkostland samt å optimalisere produksjonen mellom de operative enhetene i Sverige. Videre er intensjonen å fusjonere de svenske juridiske enhetene, og å sentralisere all administrasjon til Jönköping for å redusere indirekte kostnader. Omorganiseringen vil først og fremst påvirke driften i Karlskoga. Virksomheten i Karlskoga skaleres ned til en produksjonsehet for forsvarsindustrien og til et kontaktpunkt for kunder fra våre virksomheter i Litauen og Kina innen det medisinske segmentet. Enheten i Karlskoga opprettholder kompetanse for å tilby tekniske tjenester til sine kunder. Som et resultat av denne planen er det anslått at om lag 55 medarbeidere må forlate selskapet.

Den estimerte regnskapsmessige effekten av restruktureringen er innarbeidet i regnskapet for fjerde kvartal. En restrukturingsavsetning på 27 millioner kroner er inkludert i Kitron ABs regnskaper. Avsetningen er i hovedsak knyttet til oppsigelse av personell og leiekostnader. En avsetning på 4 millioner kroner for tap på fordringer er også inkludert i avsetningen.

Knapphet på komponenter fortsatt en utfordring

Fjerde kvartal viste en positiv utvikling sammenlignet med samme periode i fjor (justert for restrukturingskostnader), men oppgangen er svakere på grunn av mangel på komponenter. Det er både en negativ effekt på driftsinntektene og på marginene på grunn av

lavere produksjonseffektivitet og forsinkelser i leveransene. Til tross for en gradvis forbedring i komponentmarkedet forventes det at vanskelighetene fortsetter i 2011. Som et svar på disse utfordringene har Kitron innledet samtaler med sine kunder for å øke prisene.

Nye kontrakter sikret

I fjerde kvartal sikret Kitron seg flere viktige kontrakter. Blant annet kontrakter med den svenske forsvarsindustrien og en viktig Data/Telekom-kontrakt, også den i Sverige. Nye ordrer ble likeledes sikret i Offshore/Marine-segmentet, hvor vi også forventer en positiv utvikling i 2011.

Etablering av nye enheter i rute

Som tidligere meldt etablerer Kitron virksomhet i Tyskland, Kina og USA. Etableringen av disse enhetene er i rute, men i tråd med planen vil det ikke være noen vesentlige inntekter før tidligst andre halvdel av 2011.

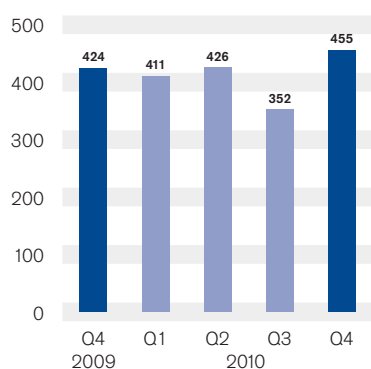
Driftsinntekter

Kitrons driftsinntekter i fjerde kvartal var 7,4 prosent høyere enn i samme periode i 2009 og utgjorde 455,2 millioner kroner (423,9 millioner). Omsetningen i markedsegmentet Data/Telekom ble redusert med 6,3 prosent, Forsvar ble redusert med 7,5 prosent, Industri økte med 49,3 prosent, Medisinsk utstyr økte med 14,2 prosent og Offshore/Marine ble redusert med 14,8 prosent sammenlignet med fjerde kvartal 2009.

Driftsinntektene i den norske virksomheten utgjorde 60,3 prosent av konsernets samlede bruttoinntekter i fjerde kvartal (62,5 prosent). Den svenske virksomheten utgjorde 23,3 prosent av bruttoinntektene (23,0 pro-

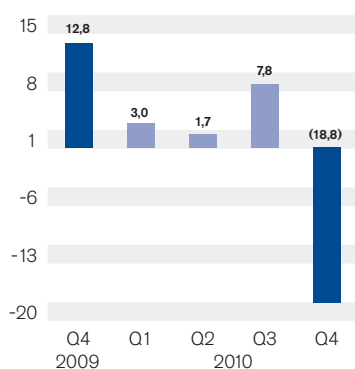
DRIFTSINNEKTER Konsern

Millioner kroner



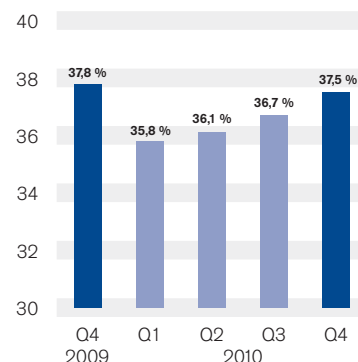
RESULTAT FØR SKATT Konsern

Millioner kroner



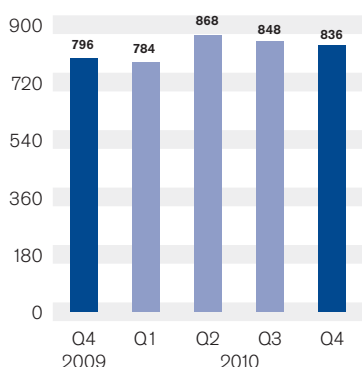
BRUTTOMARGIN Konsern

Prosent



ORDRERESERVE Konsern

Millioner kroner



sent) og Kitrons virksomhet i Litauen stod for 16,4 prosent (14,5 prosent).

Kitrons inntekter i fjerde kvartal 2010 var fordelt som følger:

| | |
|------------------|-------------|
| Data/Telekom | 23 % (26 %) |
| Forsvar | 18 % (21 %) |
| Industri | 21 % (15 %) |
| Medisinsk utstyr | 32 % (30 %) |
| Offshore/Marine | 6 % (8 %) |

Inntekter fra kunder i det svenske markedet utgjorde 41,8 prosent av de totale inntektene i fjerde kvartal (43,1 prosent). Salg til kunder i det norske markedet utgjorde 50,7 prosent av Kitrons totale inntekter i fjerde kvartal (53,9 prosent).

Brutto- og nettomargin

Bruttomarginen var noe lavere i fjerde kvartal 2010 sammenlignet med fjerde kvartal i

DRIFTSINNEKTER VIRKSOMHETSOMRÅDER

| Millioner kroner | Q4 2010 | Q4 2009 | 31.12.2010 | 31.12.2009 |
|-----------------------|---------|---------|------------|------------|
| Norge | 292,5 | 286,7 | 1 088,8 | 1 143,9 |
| Sverige | 113,2 | 105,7 | 389,7 | 362,4 |
| Litauen | 79,5 | 66,2 | 282,0 | 336,1 |
| Andre og eliminerings | (30,0) | (34,7) | (116,6) | (111,7) |
| Sum konsern | 455,2 | 423,9 | 1 644,0 | 1 730,7 |

DRIFTSRESULTAT VIRKSOMHETSOMRÅDER

| Millioner kroner | Q4 2010 | Q4 2009 | 31.12.2010 | 31.12.2009 |
|-----------------------|---------|---------|------------|------------|
| Norge | 10,6 | 11,2 | 41,8 | 48,3 |
| Sverige | (22,0) | 1,5 | (42,3) | (0,5) |
| Litauen | 7,0 | 4,9 | 21,1 | 20,9 |
| Andre og eliminerings | (9,2) | (1,8) | (12,7) | (4,8) |
| Sum konsern | (13,6) | 15,8 | 7,9 | 64,0 |

ORDRERESERVE VIRKSOMHETSOMRÅDER

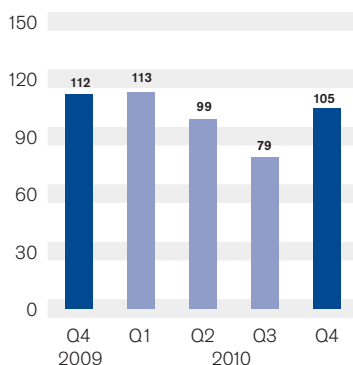
| Millioner kroner | Data/ Telekom | Forsvar | Industri | Medisinsk utstyr | Offshore/ Marine | Sum |
|------------------|------------------|---------|----------|---------------------|---------------------|-------|
| Norge | 39,7 | 163,3 | 82,4 | 160,4 | 94,0 | 539,8 |
| Sverige | 42,3 | 75,1 | 19,5 | 49,9 | - | 186,8 |
| Litauen | 23,8 | - | 70,5 | 9,5 | 2,5 | 106,3 |
| Tyskland | - | - | 3,1 | - | - | 3,1 |
| Sum konsern | 105,8 | 238,4 | 175,5 | 219,9 | 96,5 | 836,1 |

DRIFTSINNEKTER GEOGRAFISK FORDELING - KUNDER

| Millioner kroner | Q4 2010 | Q4 2009 | 31.12.2010 | 31.12.2009 |
|------------------|---------|---------|------------|------------|
| Norge | 231,0 | 228,3 | 893,2 | 1 038,3 |
| Sverige | 190,2 | 182,5 | 646,8 | 595,3 |
| Resten av Europa | 15,8 | 1,2 | 35,6 | 48,2 |
| USA | 18,2 | 11,0 | 68,4 | 47,0 |
| Andre | - | 0,8 | - | 1,9 |
| Sum konsern | 455,2 | 423,9 | 1 644,0 | 1 730,7 |

OMSETNING Data/Telekom

Millioner kroner



fjor, og utgjorde 37,5 prosent (37,9 prosent). Imidlertid økte bruttomarginen med 0,8 prosentpoeng sammenlignet med fjerde kvartal 2010. Videre medfører reklassifisering av den norske utviklingsavdelingen til avviklet virksomhet en reduksjon i bruttomarginen (nesten 100 prosent bruttomargin på engineering- og utviklingssalg). Nettomarginen gikk ned fra 21,9 prosent til 21,2 prosent. Av dette er 2,3 prosentpoeng knyttet til restruktureringen i Sverige.

Resultat

Kitrons driftsresultat (EBIT) i fjerde kvartal var negativt med -13,6 millioner kroner, som er en nedgang på 29,4 millioner kroner sammenlignet med samme periode i 2009 (15,8 millioner kroner). Av dette er 27 millioner knyttet til restruktureringen i Sverige. Kitron AB i Karlskoga har en negativ EBIT på -30 millioner kroner i fjerde kvartal og -52,5 millioner for hele året.

Situasjonen i komponentmarkedet har hatt en negativ effekt på produktivitet og effektivitet i alle produksjonsenhetene og marginene har lidd som følge av dette også i fjerde kvartal.

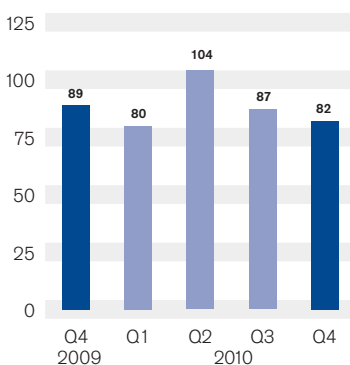
Resultat før skatt og avviklet virksomhet i fjerde kvartal 2010 var negativt med -18,8 millioner kroner som er en nedgang på 31,6 millioner kroner sammenlignet med samme periode i fjor.

Samlede lønnskostnader var i fjerde kvartal 17,0 millioner kroner høyere enn i tilsvarende periode i 2009. Av dette kan 12,7 millioner kroner tilskrives restruktureringen i Sverige. Lønnskostnadene relative andel av driftsinntektene gikk fra 26,6 prosent av inntektene i fjerde kvartal 2009 til 28,5 prosent i fjerde kvartal i år. Justert for restrukturingskostnader utgjorde lønnskostnadene 25,7 prosent av inntektene i fjerde kvartal i år. Andre driftskostnader økte til 10,4 prosent av driftsinntektene i fjerde kvartal 2010 (5,9 prosent). Justert for restrukturingskostnader (14,3 millioner kroner) utgjorde andre driftskostnader 7,2 prosent av driftsinntektene i fjerde kvartal i år.

I løpet av kvartalet utgjorde netto finans-

OMSETNING Forsvar

Millioner kroner



poster en kostnad på 5,3 millioner kroner. Dette er en økning på 2,2 millioner kroner sammenlignet med samme periode i fjor. Hovedårsaken til økningen er valutatap på interne lån i Kitrongruppen (1,9 millioner kroner) i fjerde kvartal 2010.

Balanse

Kitrons totalbalanse per 31. desember 2010 utgjorde 1 015,5 millioner kroner, mot 982,2 millioner kroner på samme tid i 2009. Konsernets egenkapital var 420,6 millioner kroner (450,4 millioner kroner), som tilsvarer en egenkapitalandel på 41,4 prosent (45,6 prosent).

Varelager utgjorde 325,3 millioner kroner per 31. desember 2010 (256,3 millioner kroner). Omløpshastigheten på varelageret gikk ned fra 4,6 i fjerde kvartal 2009 til 4,3 i fjerde kvartal 2010.

Kundefordringer og andre fordringer utgjorde 352,7 millioner kroner ved utgangen av fjerde kvartal 2010. Tilsvarende beløp på samme tid i 2009 var 337,9 millioner kroner.

Konsernets balanseførte rentebærende gjeld utgjorde 264,0 millioner kroner per 31. desember 2010. Ved utgangen av fjerde kvartal 2009 var det tilsvarende beløpet 233,0 millioner kroner.

Kontantstrøm fra operasjonelle aktiviteter for fjerde kvartal 2010 var 38,7 millioner kroner (62,3 millioner kroner). Dette skyldes hovedsakelig endringer i arbeidskapitalen. Kitrons kontanter og bankkreditt omfattet per 31. desember 2010 følgende:

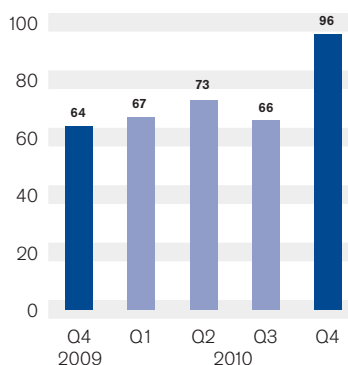
Tall i millioner kroner

| | |
|----------------------------------|-------------|
| Kontanter og kontantekvivalenter | 48,2 |
| Trekk på kassekreditt | (15,1) |
| Bundne bankinnskudd | (18,8) |
| Sum | 14,4 |

Disponibel likviditet (frie bankinnskudd og ubenyttede trekkrettigheter) utgjorde ved utgangen av fjerde kvartal 113,1 millioner kroner, sammenlignet med 159,8 millioner kroner på samme tid i 2009. De totale kreditt-

OMSETNING Industri

Millioner kroner



rammene i bank var per 31. desember 2010 95,6 millioner kroner sammenlignet med 73,0 millioner kroner på samme tid i fjor.

Organisasjon

Kitrons arbeidsstyrke tilsvarer 1 112 årsverk per 31. desember 2010. Dette er en nedgang på 9 årsverk i forhold til fjerde kvartal 2009.

| Årsverk | 31.12.2010 | 31.12.2009 |
|------------|--------------|--------------|
| Norge | 531 | 555 |
| Sverige | 193 | 236 |
| Litauen | 339 | 323 |
| Andre | 49 | 7 |
| Sum | 1 112 | 1 121 |

Marked

Kitron er mest konkurransedyktig innen tjenester knyttet til komplekse produkter. Kitron har valgt å konsentrere salg og markedsføring innen markedssegmentene Data/Telekom, Forsvar, Industri, Medisinsk utstyr og Offshore/Marine.

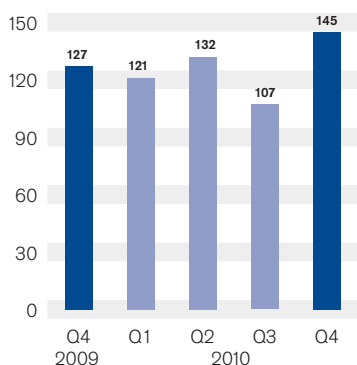
Generelt har utviklingen i ordreinnngang og -reserve vært stabil i kvartalet. Ordreinnngangen var 443,2 millioner kroner, 2,5 prosent lavere enn i fjerde kvartal 2009. Ordreserven endte på 836,1 millioner kroner, som er 40 millioner kroner (5,1 prosent) høyere enn på samme tid i fjor. Gjennomsnittlig ordreinnngang de fire siste kvartalene har gått ned fra 426 millioner kroner i begynnelsen av fjerde kvartal til 423 millioner kroner ved utgangen av kvartalet. Kitrons ordreserver omfatter fire måneders kundeprognose i tillegg til alle faste ordre for senere levering.

Vi ser en gradvis bedring i markedet, og selv om utviklingen i fjerde kvartal var stabil er det positive tegn å spore. Anbudsaktiviteten er fortsatt høy, spesielt i det tyske markedet, og flere viktige tilbud forventes å være avsluttet i nær fremtid. Videre begynner offshoresegmentet å friske til noe som har resultert i større etterspørsel fra dette segmentet.

Interessen for Kitrons tjenester innen NPI (industrialisering av nye produkter) og testing fortsetter. Det nære samspillet mellom Kitrons eksperter og kundenes FoU-avdelin-

OMSETNING Medisinsk utstyr

Millioner kroner



ger er avgjørende for å lykkes. Dette er en viktig kanal for nye oppdrag i og med at de fleste kundene opprettholder en sterk FoU-tilstedeværelse i Skandinavia selv om produksjonen til en viss grad flyttes til land der lønnskostnadene er lavere.

Data/Telekom

Innen Data/Telekom-segmentet tilbyr Kitron spesialkompetanse innen utvikling og produksjon av produkter til for eksempel transmisjonssystemer, høyfrekvente mikrobølge-moduler, radiofrekvensutstyr og videokonferanseutstyr.

Ordreserven gikk ned med 26,7 prosent, og driftsinntektene ble redusert med 6,3 prosent sammenlignet med samme kvartal i 2009. Nedgangen i ordreserven skyldes tapet av en viktig data/telekom-kunde som meldt i tredje kvartal 2010. Tapet kompenseres delvis med ordrer fra en svensk data/telekom-kunde og en positiv utvikling blant eksisterende kunder.

Vi forventer at den negative utviklingen fortsetter i neste kvartal da kunden som har avsluttet kontrakten med Kitron skal fases ut. Dette til tross er de generelle utsiktene for Data/Telekom-produkter lovende. Blant Kitrons kunder i dette segmentet har vi et av Europas raskest voksende mellomstore selskaper. En annen drivfaktor er at etterspørselen innen elektrisk måleutstyr ser veldig lovende ut. Kitron har i løpet av det siste året sikret kontrakter med flere bedrifter, og det er ventet sterk vekst innen dette området i 2011 og videre fremover.

Forsvar

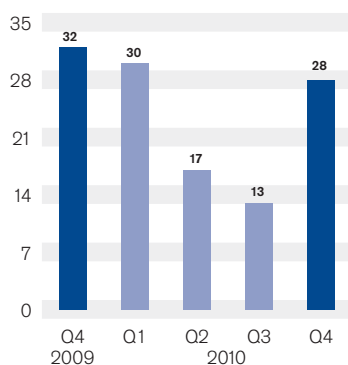
Forsvarsegmentet består av tre hovedområder: militær flyelektronikk, militært kommunikasjonsutstyr- og våpenkontrollsystemer.

Ordreserven økte med 4,5 prosent og driftsinntektene ble redusert med 7,5 prosent sammenliknet med fjerde kvartal i 2009. Utviklingen er drevet av etterspørselen fra den svenske og norske forsvarsindustrien.

De langsiktige utsiktene for forsvarsegmentet er fortsatt positive. Kitron er for tiden involvert i forsvarsprogrammer med

OMSETNING Offshore/Marine

Millioner kroner



blant annet Kongsberggruppen og Lockheed Martin som kan gi mer enn 1 milliard kroner i inntekter i årene som kommer. Under produksjonsavtalen mellom Kitron ASA og Lockheed Martin Maritime Systems and Sensors skal Kitron produsere, teste, vedlikeholde og stå for reparasjon av bakplanet i F-35 Joint Strike Fighter globalt. Den positive utviklingen i den svenske forsvarsindustrien underbygger vår tro på fremtiden. Flere langsiktige kontrakter ble inngått i det svenske markedet i løpet av kvartalet. Forsvarsegmentet er også et satsningsområde for vår nye virksomhet i Tyskland.

Industri

Innenfor industrisegmentet drifter og leverer Kitron et komplett spekter av tjenester innen industrielle applikasjoner som automatisering, energi, miljø, lagerstyringssystemer og sikkerhet. Industrisegmentet består av tre hovedproduktkategorier: Kontrollsystemer, elektroniske kontrollenheter (ECU) og automater.

Ordreserven gikk ned med 1,9 prosent mens driftsinntektene økte med 49,3 prosent sammenlignet med tredje kvartal i 2009. Veksten skyldes hovedsakelig oppgangen i den svenske industrien.

Markedssituasjonen innen industrisegmentet har blitt bedre, og det forventes at den positive utviklingen fortsetter i 2011. Ordreinngangen tar seg gradvis opp igjen, og Kitron ser et økende antall informasjonsforespørsler i markedet.

Medisinsk utstyr

Segmentet for medisinsk utstyr består av tre hovedproduktgrupper: Ultralyd- og kardiologisystemer, respiratorer og Lab/IVD (In Vitro Diagnostics).

Ordreserven gikk ned med 8,1 prosent mens driftsinntektene økte med 14,2 prosent sammenlignet med fjerde kvartal 2009. Den positive utviklingen i segmentet skyldes økt produksjon for eksisterende kunder.

Segmentet for medisinsk utstyr er mindre syklisk enn andre markedsegmenter. Kitron fokuserer på ytterligere vekst i segmentet og forventer en langsiktig positiv utvikling for

kunder både i Norge, Sverige og Tyskland. Denne trenden underbygges av høy etterspørsel etter de produkter og tjenester Kitron tilbyr. Kitron arbeider med flere interessante nye prosjekter innen dette segmentet.

Offshore/Marine

Kitron deler Offshore/Marine-segmentet inn i tre hovedområder; undersjøiske produksjonssystemer, utstyr for olje- og gassletting samt navigering, posisjonering, automasjon og styringssystemer for marine-delen av segmentet.

Driftsinntektene ble redusert med 14,8 prosent sammenlignet med fjerde kvartal 2009. Til tross for dette fikk vi nye ordrer i fjerde kvartal, og utsiktene er bedre.

Utviklingen i offshoresegmentet er nært forbundet med utviklingen i oljeprisen. I løpet av de to siste årene har det vært en kraftig nedgang i etterspørselen fra dette segmentet, men i det siste har utsiktene blitt bedre. Det er ventet at segmentet tar seg opp igjen i 2011.

Utsikter

Kitrons hovedmarkeder er Norge og Sverige, men de fleste av Kitrons kunder selger sine produkter internasjonalt. I forbindelse med at verdensøkonomien bedres forventer Kitron en økende etterspørsel fra sine kunder. Leveringsproblemer i komponentmarkedet vil bidra til en høy etterspørsel fremover. Ordreserven på slutten av fjerde kvartal og de bedrede markedsforskningene tilsier at vi vil få en økning i 2011.

Kitron jobber med flere forbedringsprogrammer som bør gi et positivt bidrag i tiden fremover. Fokuset på produksjonseffektivitet fortsetter, og kostnadseffektivt innkjøp av materiell er fortsatt et prioritert område. Kitrons investeringer i Kina, USA og Tyskland øker markedsdekningen og bidrar til bedre forsyningsmuligheter.

Det sterke fokuset på balansestyring og kontantstrøm vil fortsette i 2011. Ledelsen kommer til å fokusere på reduksjon i varelageret etter hvert som komponentsituasjonen bedrer seg.

Kitron følger nøye med på utviklingen i driftskostnader og investeringer. Generelt prioriteres investeringer som bidrar til økt konkurranseevne. Kompetansehevende tiltak overfor ansatte blir fortsatt høyt prioritert.

Styret i Kitron ASA

Jönköping, 8. februar 2011

Sammendratt resultatregnskap

| Tusen kroner | Q4 2010 | Q4 2009 | 31.12.2010 | 31.12.2009 |
|---|----------|---------|------------|------------|
| Driftsinntekter | 455 243 | 423 855 | 1 643 948 | 1 730 690 |
| Varekostnad | 284 646 | 263 396 | 1 043 639 | 1 077 374 |
| Lønnskostnad | 129 541 | 112 578 | 429 530 | 445 754 |
| Annen driftskostnad | 47 219 | 24 948 | 131 811 | 110 568 |
| Driftsresultat før av- og nedskrivninger (EBITDA) | (6 163) | 22 933 | 38 969 | 96 993 |
| Avskrivninger og nedskrivninger | 7 453 | 7 118 | 31 076 | 33 031 |
| Driftsresultat (EBIT) | (13 616) | 15 815 | 7 894 | 63 962 |
| Netto finansposter | (5 223) | (3 047) | (14 220) | (20 547) |
| Resultat før skatt | (18 839) | 12 768 | (6 326) | 43 415 |
| Skattekostnad | 8 971 | (3 057) | 9 664 | 1 543 |
| Resultat fra videreført virksomhet | (27 810) | 15 825 | (15 991) | 41 872 |
| Resultat fra avviklet virksomhet | - | (2 894) | (9 375) | (33 704) |
| Resultat for perioden | (27 810) | 12 931 | (25 366) | 8 167 |
| Resultat/utvannet resultat pr. aksje | (0,16) | 0,07 | (0,15) | 0,05 |

Sammendratt balanse

| Tusen kroner | 31.12.2010 | 31.12.2009 |
|---|------------|------------|
| EIENDELER | | |
| Goodwill | 26 786 | 24 332 |
| Andre immaterielle eiendeler | 31 438 | 14 845 |
| Varige driftsmidler | 132 069 | 131 411 |
| Finansielle eiendeler tilgjengelig for salg | 1 | 9 |
| Utsatt skattefordel | 95 847 | 98 981 |
| Andre fordringer | 3 227 | 4 884 |
| Sum anleggsmidler | 289 368 | 274 462 |
| Varer | 325 251 | 256 288 |
| Kundefordringer og andre fordringer | 352 678 | 337 859 |
| Kontanter og kontantekvivalenter | 48 243 | 105 238 |
| Sum omløpsmidler | 726 171 | 699 384 |
| Eiendeler klassifisert som holdt for salg | - | 8 316 |
| Sum eiendeler | 1 015 539 | 982 162 |
| GJELD OG EGENKAPITAL | | |
| Egenkapital | 420 575 | 450 406 |
| Sum egenkapital | 420 575 | 450 406 |
| Lån | 38 832 | 12 802 |
| Pensjonsforpliktelser | 12 076 | 21 326 |
| Sum langsiktig gjeld | 50 908 | 34 128 |
| Leverandørgjeld og annen kortsiktig gjeld | 318 855 | 271 633 |
| Lån | 225 201 | 220 159 |
| Sum kortsiktig gjeld | 544 055 | 491 792 |
| Forpliktelser klassifisert som holdt for salg | - | 5 836 |
| Sum gjeld og egenkapital | 1 015 539 | 982 162 |

Sammendratt kontantstrømoppstilling

| Tusen kroner | Q4 2010 | Q4 2009 | 31.12.2010 | 31.12.2009 |
|--|----------|----------|------------|------------|
| Netto kontantstrøm fra operasjonelle aktiviteter | 38 717 | 62 261 | (46 435) | 93 779 |
| Netto kontantstrøm fra investeringsaktiviteter | (13 538) | (11 739) | (49 230) | (24 041) |
| Netto kontantstrøm fra finansieringsaktiviteter | 19 101 | (274) | 23 265 | (14 792) |
| Netto endring i kontanter og bankkreditt | 44 280 | 50 248 | (72 400) | 54 946 |
| Kontanter og bankkreditt inngående balanse | (29 927) | 36 509 | 86 754 | 31 808 |
| Kontanter og bankkreditt utgående balanse | 14 354 | 86 754 | 14 354 | 86 754 |

Utvidet konsolidert resultatregnskap

| Tusen kroner | Q4 2010 | Q4 2009 | 31.12.2010 | 31.12.2009 |
|---|-----------------|--------------|-----------------|-----------------|
| Resultat for perioden | (27 810) | 12 931 | (25 366) | 8 167 |
| Omregnings- og andre differanser | (3 670) | (7 610) | (4 465) | (38 160) |
| Totalt utvidet resultat for perioden | (24 140) | 5 321 | (29 830) | (29 993) |
| Tilordnet aksjonærene | (24 140) | 5 321 | (29 830) | (29 993) |

Egenkapital

| Tusen kroner | 31.12.2010 | 31.12.2009 |
|-------------------------------------|----------------|----------------|
| Egenkapital inngående balanse | 450 406 | 480 398 |
| Totalresultat for perioden | (29 830) | (29 993) |
| Egenkapital utgående balanse | 420 575 | 450 406 |

Noter til regnskapsoppstillingene

Note 1 – Generell informasjon og regnskapsprinsipper

Konsernets sammendratte finansielle rapportering for fjerde kvartal 2010 er utarbeidet etter internasjonale regnskapsstandarder International Financial Reporting Standards (IFRS) og IAS 34 om delårsrapportering. Kitron har anvendt de samme regnskapsprinsippene som i årsrapporten for 2009.

Delårsregnskapet omfatter ikke all informasjon som kreves i et fullstendig regnskap og bør derfor leses i sammenheng med konsernets årsregnskap for 2009, som ble utarbeidet i samsvar med regnskapsloven og IFRS som fastsatt av EU. Konsolidert regnskap for 2009 kan fås ved henvendelse til selskapet eller på www.kitron.com.

Note 2 – Regnskapsestimater

Utarbeidelse av delårsregnskapet innebærer vurderinger, estimater og forutsetninger som påvirker anvendelsen av regnskapsprinsipper og regnskapsført beløp på eiendeler og forpliktelser, inntekter og kostnader. Faktiske resultater kan avvike fra disse estimatene. De vesentligste vurderingene ved anvendelse av Kitrons regnskapsprinsipper og de viktigste kildene til usikkerhet, er de samme som ved utarbeidelsen av konsernregnskapet for 2009.

Note 3 – Finansiell risiko

Kitrons virksomhet medfører finansielle risiki for selskapet. Hensikten med selskapets prosedyrer for risikostyring er å minimere mulige negative effekter forårsaket av selskapets finansielle disposisjoner. Det har ikke vært endringer i denne praksis eller vesentlige hendelser i 2010.

Note 4 – Avviklet virksomhet

I andre kvartal inngikk Kitron en avtale om salg av utviklingsavdelingen i Oslo til en gruppe av de ansatte og Simpro AS. Kitron Development har ca 25 ansatte, og hadde i 2009 en omsetning på 22 millioner kroner og et negativt driftsresultat på 11 millioner kroner. Salget ble gjennomført 1. juni 2010. Kitron bokførte et tap på 4,5 millioner kroner i forbindelse med salget. Tapet og driftsresultatet for Kitron Development for de første fem månedene av året er bokført under avviklet virksomhet.

30. juni 2009 solgte Kitron-gruppen Kitron Microelectronics AS for et kontant vederlag på 1,00 kroner. Kitron Microelectronics AS' resultat blir presentert i denne delårsrapporten som avviklet virksomhet. Sammenlignbare tall er omarbeidet.

Finansiell informasjon og kontantstrøm knyttet til avviklet virksomhet for perioden frem til avviklingsdatoen er angitt nedenfor.

Resultat fra avviklet virksomhet

| Tusen kroner | Q4 2010 | Q4 2009 | 31.12.2010 | 31.12.2009 |
|--|----------|----------------|----------------|-----------------|
| Driftsinntekter | - | 5 897 | 5 936 | 52 106 |
| Driftskostnader | - | (8 642) | (10 947) | (68 430) |
| Resultat før skatt | - | (2 745) | (5 011) | (16 324) |
| Skattekostnad | - | - | - | - |
| Resultat etter skatt | - | (2 745) | (5 011) | (16 324) |
| Tap etter skatt fra salg av avviklet virksomhet | - | (149) | (4 364) | (17 380) |
| Resultat for perioden fra avviklet virksomhet | - | (2 894) | (9 375) | (33 704) |

Kontantstrømmer fra avviklet virksomhet

| Tusen kroner | 31.12.2010 | 31.12.2009 |
|--|------------|------------|
| Netto kontantstrøm fra driftsaktiviteter | (409) | (390) |
| Netto kontantstrøm fra investeringsaktiviteter | - | (124) |
| Netto kontantstrøm fra finansieringsaktiviteter | - | - |
| Netto kontantstrøm fra avviklet virksomhet | (409) | (514) |
| Kontanter og bankkreditt inngående balanse | 409 | 923 |
| Kontanter og bankkreditt utgående balanse | - | 409 |



Kitron ASA

Olav Brunborgs vei 4
Postboks 97
NO-1375 Billingstad
Norge

Your ambition. Our passion.

Kitron er et mellomstort Electronic Manufacturing Services (EMS) selskap. Selskapet har produksjonslokaler i Norge, Sverige, Litauen, Tyskland og Kina og har omkring 1100 ansatte. Kitron produserer både elektronikk som inngår i kundenes egne produkter og ferdige elektronikkenheter (box build). Videre utfører Kitron sammenstilling (High-Level Assembly, HLA) av kompliserte elektromekaniske produkter for sine kunder.

Kitron tilbyr tjenester i alle trinn i verdikjeden, fra design via industrialisering, produksjon og logistikk, til reparasjon. Elektronikken kan være bygget på vanlige kretskort eller keramiske kort.

Kitron leverer også ulike tilknyttede tjenester som produksjon av kabelkonfeksjon, komponentanalyse og hardførhetstesting samt anskaffelse av alle deler som inngår i kundens produkt. Kundene selger typisk sine produkter internasjonalt, og leverer utstyr eller systemer for profesjonell eller industriell bruk.