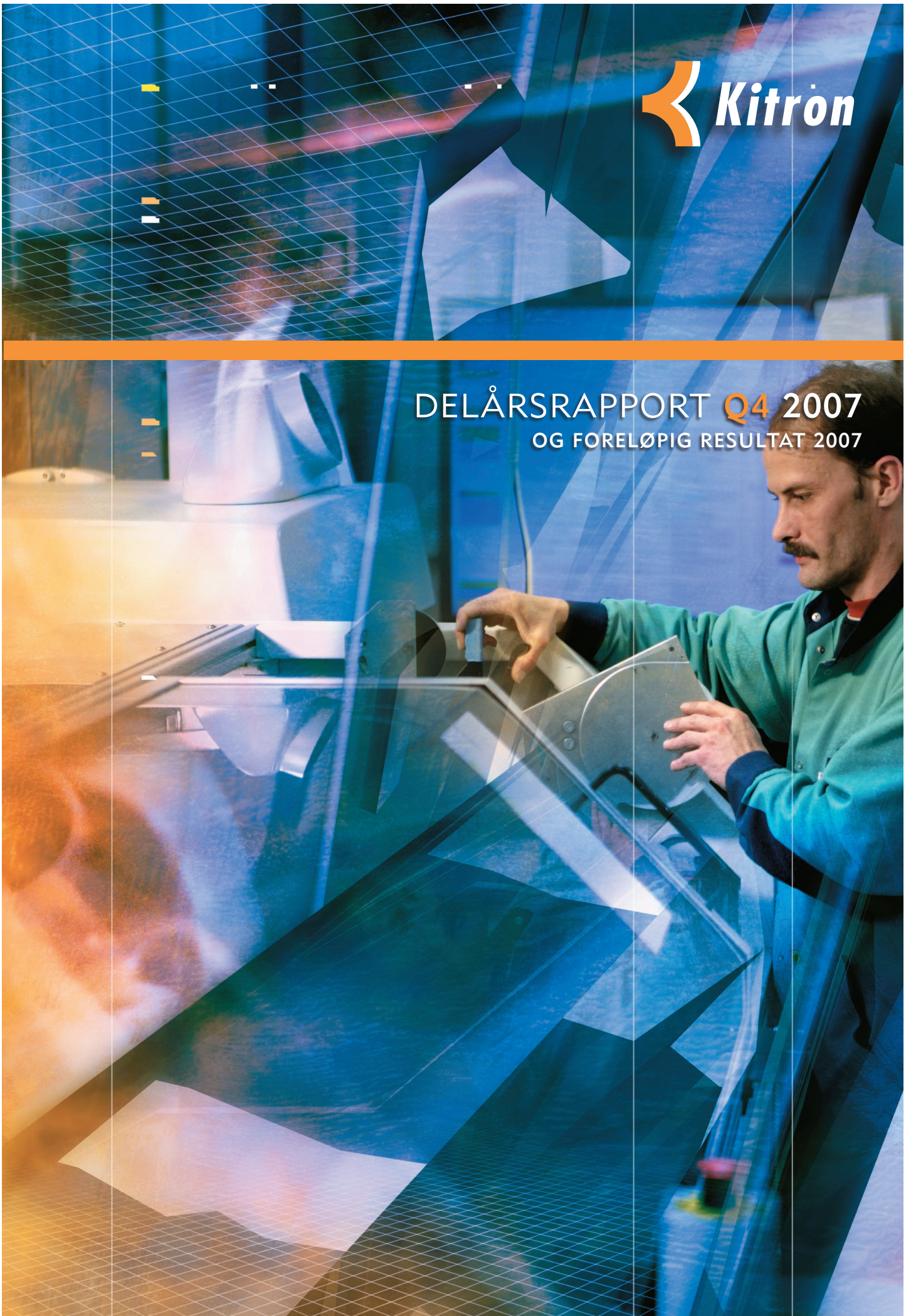




DELÅRSRAPPORT Q4 2007
OG FORELØPIG RESULTAT 2007



BESTE ÅRSRESULTAT I KITRONS HISTORIE

HOVEDPUNKTER

Tall i parentes refererer til tilsvarende periode i 2006 dersom ikke annet er angitt.

■ Beste resultat siden 2000

Årets resultat før skatt på 63,4 millioner kroner (45,4 millioner kroner i 2006) er det beste siden konsernet ble etablert i 2000.

■ Omsetningsvekst (7,1 prosent i kvartalet, 14,4 prosent for året)

551,3 millioner kroner i kvartalet og 1 937,8 millioner kroner i 2007 (514,8 millioner kroner i kvartalet, 1 693,6 millioner kroner for året som helhet).

■ Uendret resultat før skatt

18,0 millioner kroner (18,1 millioner kroner). Resultat før skatt utgjorde 3,3 prosent (3,5 prosent) både for fjerde kvartal og for året sett under ett (2,8 prosent for 2006 under ett).

■ Redusert bruttomargin

Normalisert bruttomargin var 39,2 prosent (40,1 prosent) justert for engangsposter. På årsbasis er normalisert bruttomargin redusert fra 40,0 prosent i 2006 til 38,7 prosent i 2007 som følge av forskjeller i relativ vekst mellom virksomhetsområdene samt variasjoner i produktmiks.

■ Noe redusert driftsresultat

EBITDA og EBIT ble henholdsvis 31,6 millioner kroner (32,5 millioner kroner) og 22,8 millioner kroner (23,9 millioner kroner).

■ God ordreinngang

Ordreinngangen økte i kvartalet med 18,8 prosent til 589 millioner kroner (496 millioner kroner). Ordreservene ved utgangen av kvartalet var på 914 millioner kroner (959 millioner kroner).

■ Sterk kontantstrøm fra operasjonelle aktiviteter

Kontantstrøm fra operasjonelle aktiviteter var 123,1 millioner kroner i fjerde kvartal (139,6 millioner kroner). Årets kontantstrøm fra operasjonelle aktiviteter var 78,5 millioner kroner (9,6 millioner kroner).

Årets resultat før skatt var på 63,4 millioner kroner mot 45,4 millioner kroner i 2006, og er det beste resultat siden konsernet ble etablert i 2000. Driftsinntekter på 551,3 millioner kroner i fjerde kvartal 2007 representerte en økning på 7,1 prosent fra tilsvarende periode året før. Driftsinntektene for året økte med 14,4 prosent til 1 937,8 millioner kroner. Resultat før skatt i kvartalet var 18,0 millioner kroner som er på linje med fjerde kvartal 2006.

DRIFTSINNTEKTER

Kitrons driftsinntekter i fjerde kvartal var 7,1 prosent høyere enn i samme periode i 2006 og utgjorde 551,3 millioner kroner (514,8 millioner kroner). Omsetningsøkningen skyldes i hovedsak høyere aktivitet i EMS-virksomheten, både i Norge og Litauen. Omsetningen økte hovedsaklig innenfor Data/Telekom og Forsvar/Marine sammenlignet med fjerde kvartal 2006. Omsetningen innen Medisinsk utstyr var i fjerde kvartal på linje med tilsvarende periode i 2006, mens omsetningen i Industrisegmentet var lavere enn i fjerde kvartal 2006.

Omsetningen i den norske EMS-virksomheten, Kitron AS, utgjorde 57,9 prosent av konsernets samlede bruttomsetning i fjerde kvartal. Den svenske EMS-virksomheten, Kitron AB, representerte 10,5 prosent av bruttomsetningen og Kitrons virksomhet i Litauen, UAB Kitron, stod for 16,3 prosent. Fra 1. september 2007 ble UAB Kitron Elsis konsolidert i konsernregnskapet og er inkludert i UAB Kitron. UAB Kitron fortsatte sin vekst basert på konkurransedyktig kvalitet og pris. Dermed øker også selskapets andel av verdiskapningen i konsernet.

EMS-enhetene utgjorde 83,7 prosent av konsernets netto omsetning i fjerde kvartal, mens den i fjerde kvartal i 2006 utgjorde 85,4 prosent. Kitron Microelectronics-enhetene, som normalt oppnår høyere driftsmarginer enn EMS-området, har økt sin andel tilsvarende.

Kitrons omsetning i fjerde kvartal var fordelt som følger mellom de fire markedssegmentene:

Data/Telekom	28 % (23 %)
Forsvar/Marine	31 % (28 %)
Medisinsk utstyr	22 % (25 %)
Industri	19 % (24 %)

Salg til kunder i det svenske markedet utgjorde 37,7 prosent av totalomsetningen i fjerde kvartal (4,2 prosent). Det norske markedet utgjorde 54,4 prosent av Kitrons totalomsetning i fjerde kvartal, mot 52,5 prosent i samme kvartal i 2006.

BRUTTOMARGIN

Konsernets bruttomargin ble 2,2 prosentpoeng lavere enn fjerde kvartal i 2006 og var på 37,9 prosent. Nedgangen skyldes hovedsakelig engangsposter knyttet til virksomheten i

Litauen, forskjeller i relativ vekst mellom virksomhetsområdene samt endret produktmiks. Bruttomarginen for året ble 38,3 prosent, en nedgang fra 40,0 prosent for 2006. Driftsmarginen ble imidlertid forbedret fra 3,8 til 4,4 prosent.

RESULTAT

For hele året 2007 ble resultat før skatt 63,4 millioner kroner, en økning fra 45,4 millioner kroner fra 2006. Resultatet for 2007 er det beste siden konsernet ble etablert i 2000. Kitrons driftsresultat (EBIT) i fjerde kvartal ble 22,8 millioner kroner som er på linje med samme periode i 2006 (23,9 millioner kroner). Resultat før skatt (EBT) i fjerde kvartal 2007 var 18,0 millioner kroner etter engangsposter på til sammen 8,0 millioner kroner. Engangspostene er i hovedsak knyttet til varelager. En mindre andel gjelder avvikling av husleieforhold som ble sluttforhandlet i fjerde kvartal. For fjerde kvartal 2006 var resultat før skatt 18,1 millioner kroner etter engangskostnader på 4,9 millioner kroner.

Samlede lønnskostnader var i fjerde kvartal på linje med tilsvarende periode i 2006. Som følge av produktivitetsforbedringer ble lønnskostnadens andel av driftsinntektene redusert fra 26,6 prosent i fjerde kvartal 2006 til 25,0 prosent i fjerde kvartal i år. For hele året ble lønnskostnadens andel av driftsinntektene redusert fra 27,5 prosent i 2006 til 25,6 prosent i 2007. Andre driftskostnader var 7,3 prosent av driftsinntektene i fjerde kvartal 2007 (7,2 prosent).

Netto finansposter utgjorde en kostnad på 4,8 millioner kroner i fjerde kvartal. Det er 0,9 millioner kroner lavere enn i samme periode året før. Reduksjonen skyldtes hovedsakelig valutaeffekter og høyere renteinntekter i fjerde kvartal 2007.

Ved utgangen av året har utsatt skattefordel blitt oppskrevet med 5,0 millioner kroner. Dette har medført netto skatteinntekt på 4,0 millioner kroner på linjen for skattekostnad.

BALANSE

Kitrons totalbalanse per 31. desember 2007 utgjorde 1 000,1 millioner kroner (957,5 millioner kroner). Konsernets egenkapital var 247,0 millioner kroner (185,7 millioner kroner), som tilsvarer en egenkapitalandel på 24,7 prosent (19,4 prosent).

Varelager utgjorde 266,3 millioner kroner

- ■ Resultatet for 2007 er det beste siden konsernet ble etablert i 2000

DRIFTSINNTEKTER Virksomhetsområder				
Millioner kroner	Q4 2007	Q4 2006	31.12.07	31.12.06
Kitron AS (EMS)	344,5	322,1	1 176,9	1 044,2
Kitron AB (EMS)	62,7	81,2	256,7	286,3
UAB Kitron (EMS)	97,2	67,2	319,3	207,3
Elimineringer EMS	(43,0)	(30,7)	(136,9)	(124,0)
Sum EMS	461,4	439,8	1 616,0	1 413,8
Microelectronics	90,1	77,9	326,5	290,0
Andre og elimineringer	(0,2)	(2,9)	(4,7)	(10,2)
Sum konsern	551,3	514,8	1 937,8	1 693,6

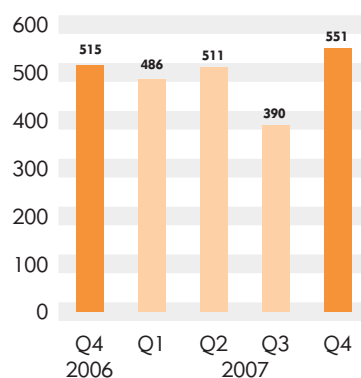
DRIFTSINNTEKTER Geografisk fordeling				
Millioner kroner	Q4 2007	Q4 2006	31.12.07	31.12.06
Norge	299,7	270,1	944,7	760,3
Sverige	207,9	212,1	824,3	777,0
Europa forøvrig	22,2	12,3	89,4	59,9
USA	6,0	6,5	20,6	35,1
Andre	15,5	13,9	58,8	61,3
Sum konsern	551,3	514,8	1 937,8	1 693,6

DRIFTSRESULTAT Virksomhetsområder				
Millioner kroner	Q4 2007	Q4 2006	31.12.07	31.12.06
Kitron AS (EMS)	23,0	20,7	58,9	39,5
Kitron AB (EMS)	(5,0)	(8,9)	(8,2)	(10,8)
UAB Kitron (EMS)	-	8,9	21,3	19,0
Elimineringer EMS	-	-	-	-
Sum EMS	18,0	20,7	72,0	47,7
Microelectronics	4,1	4,5	16,5	23,9
Andre og elimineringer	0,7	(1,3)	(4,1)	(7,2)
Sum konsern	22,8	23,9	84,4	64,4

ORDRERESERVE Fordelt på segment					
Millioner kroner	Data/Telekom	Forsvar/Marine	Medisinsk utstyr	Industri	SUM
Kitron AS (EMS)	92,7	284,5	150,6	107,8	635,6
Kitron AB (EMS)	-	61,5	40,9	14,3	116,7
UAB Kitron (EMS)	9,6	2,4	8,1	11,6	31,7
Microelectronics	79,6	-	7,8	42,1	129,5
Sum	181,9	348,4	207,4	175,8	913,5

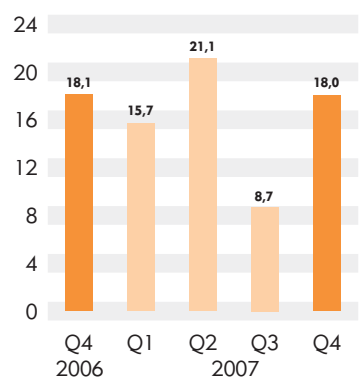
DRIFTSINNTEKTER Konsern

Millioner kroner



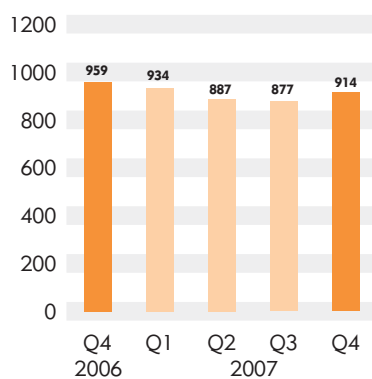
RESULTAT FØR SKATT Konsern

Millioner kroner



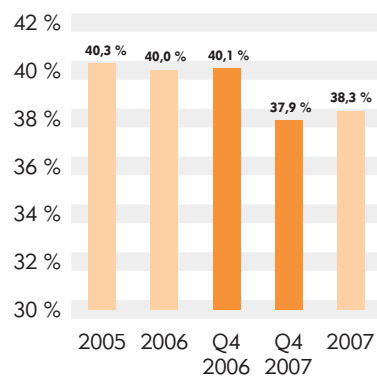
ORDRERESERVE Konsern

Millioner kroner



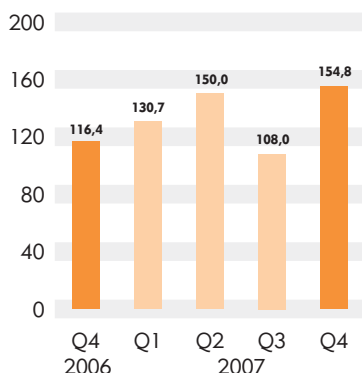
BRUTTOMARGIN Konsern

Prosent



OMSETNING Data/Telekom

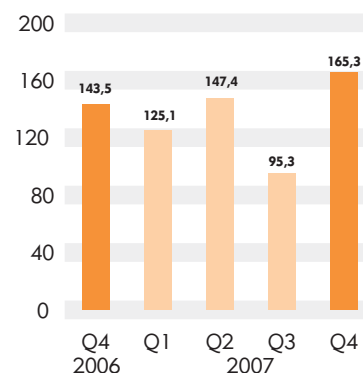
Millioner kroner



■ ■ Aktiviteten i Data/Telekom-segmentet er fortsatt økende med god vekst

OMSETNING Forsvar/Marine

Millioner kroner



OMSETNINGSFORDELING Data/Telekom

	Q4 2007		Q4 2006	
	Mill. kr	Andel	Mill. kr	Andel
Kitron AS (EMS)	70,1	45 %	57,9	50 %
Kitron AB (EMS)	-	0 %	0,7	1 %
UAB Kitron (EMS)	30,1	19 %	11,9	10 %
Microelectronics	58,4	38 %	53,0	46 %
Andre og eliminerings	(3,8)	(2 %)	(7,1)	(7 %)
SUM	154,8	100 %	116,4	100 %

OMSETNINGSFORDELING Forsvar/Marine

	Q4 2007		Q4 2006	
	Mill. kr	Andel	Mill. kr	Andel
Kitron AS (EMS)	134,7	81 %	118,1	82 %
Kitron AB (EMS)	18,7	11 %	23,5	16 %
UAB Kitron (EMS)	17,2	10 %	6,4	4 %
Microelectronics	1,3	1 %	-	0 %
Andre og eliminerings	(6,6)	(4 %)	(4,5)	(2 %)
SUM	165,3	100 %	143,5	100 %

per 31. desember 2007 (282,9 millioner kroner). Selskapet har i 2007 brukt betydelige ressurser på å forbedre lagerstyringen, målt som lageromsetning. Prosjektet fortsetter i 2008.

Kundefordringer og andre fordringer var 417,2 millioner kroner ved utgangen av fjerde kvartal. Tilsvarende beløp på samme tid i 2006 var 410,8 millioner kroner. Kundene betaler gjennomgående på forfall og tapene er uvesentlige.

Konsernets balanseførte rentebærende gjeld utgjorde per 31. desember 381,6 millioner kroner (355,4 millioner kroner). Økningen består hovedsakelig av økt factoringgjeld.

Kontantstrøm fra operasjonelle aktiviteter for fjerde kvartal 2007 var 123,1 millioner kroner (139,6 millioner kroner).

Kitrons kontanter og bankkreditt omfattet per 31. desember følgende:

(Tall i millioner kroner)

Kontanter og kontantekvivalenter	119,9
Trekk på kassekreditten	(71,9)
Bundne bankinnskudd	(19,8)
Sum	28,2

Disponibel likviditet (frie bankinnskudd og ubenyttede trekkrettigheter) utgjorde ved utgangen av fjerde kvartal 151,4 millioner kroner (128,8 millioner kroner).

AKSJONÆRER

Per 31. desember 2007 hadde Kitron 3 065 aksjonærer med til sammen 172 961 625 aksjer (pålydende NOK 1,- per aksje). Ti største registrerte aksjonærer per 31. desember 2007:

UAB DnB NORD Bankas (UAB Hermis Capital 29,97%)	29,97 %
Kongsberg Gruppen ASA	19,33 %
ING Luxembourg SA	13,77 %
SEB Vilniaus Bankas (UAB Hermis Capital 10,02%)	11,07 %
MP Pensjon	6,02 %
AS Hansabank Clients	1,79 %
Swedbank S/A MP Investment BA	1,18 %
AS Bemacs	0,99 %
SES AS	0,96 %
Verdipapirfondet NOR c/o Nordea Fondene AS	0,73 %

ORGANISASJON

Kitrons bemanning ble redusert med 36 årsverk i fjerde kvartal og utgjorde 1 338 per 31. desember. Dette tilsvarer en økning på 59 årsverk fra fjerde kvartal 2006. Av dette utgjorde kjøpet av Kitron Elsis 40 ansatte. Resterende økning kommer som en følge av omsetningsveksten.

Årsverk	31.12.07	31.12.06
Kitron AS	617	613
Kitron AB	170	216
UAB Kitron	364	286
Kitron Microelectronics	170	147
Andre	17	17
Sum	1 338	1 279

MARKEDSUTVIKLING EMS

Sterk verdensøkonomi og økende grad av outsourcing har bidratt til vedvarende god utvikling i det industrielle EMS-markedet.

Kitron produserer både elektronikk som

inngår i kundenes egne produkter, og ferdige elektronikkenheter (kalt box build) samt utfører High-Level Assembly (HLA), dvs. sammensetting av avanserte mekaniske produkter for sine kunder. Kitrons omsetningsvekst innen EMS er i hovedsak knyttet til økt aktivitet hos eksisterende kunder.

MICROELECTRONICS

Også innen Microelectronics har Kitron et konkurransedyktig tilbud innen HLA- og box build-produksjon. Kitron søker vekstmuligheter også innen dette området. Omsetningsøkningen innen Kitron Microelectronics er i hovedsak for eksisterende kunder. Etterspørselen for rendyrket mikroelektronikk-teknologi, slik som tykkfilmtknologi og såkalt chip and wire bonding har vært noe svakere enn forventet i 2007, men synes å ta seg opp igjen ved inngangen til 2008.

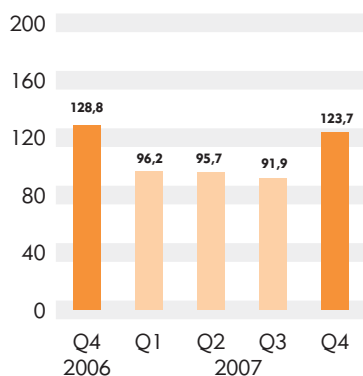
STABIL ORDREINNGANG

I fjerde kvartal inngikk eller fornyet Kitron langsiktige produksjonsavtaler og mottok et antall betydelige produksjonsordre innen Forsvar/Marine-segmentet og Medisinsk utstyr.

Kitrons samlede ordreinnngang i fjerde kvartal 2007 utgjorde 589 millioner kroner som var 19 prosent høyere enn ordreinnngangen i fjerde kvartal 2006. Ordreinnngangen i hele 2007 var på 1 893 millioner kroner som var på nivå med ordreinnngangen i 2006. Kitrons ordreservertid omfatter fire måneders kundeprøgnose pluss alle faste ordre for senere levering, og har i 2007 vært stabil på et tilfredsstillende nivå som tilsvarer om lag et halvt års omsetning. Ved utgangen av kvartalet var ordreserven 914 millioner kroner.

OMSETNING Medisinsk utstyr

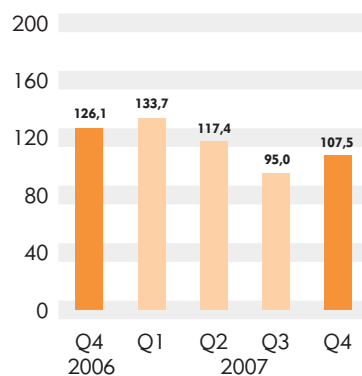
Millioner kroner



■ ■ Ved inngangen til 2008 forventer Kitron en vekst for året under ett som er i tråd med den langsiktige strategiske ambisjonen på om lag ti prosent årlig vekst

OMSETNING Industri

Millioner kroner



OMSETNINGSFORDELING Medisinsk utstyr

	Q4 2007		Q4 2006	
	Mill. kr	Andel	Mill. kr	Andel
Kitron AS (EMS)	73,7	60 %	75,6	59 %
Kitron AB (EMS)	43,1	35 %	40,8	32 %
UAB Kitron (EMS)	19,4	16 %	15,9	12 %
Microelectronics	4,0	3 %	4,2	3 %
Andre og eliminerings	(16,5)	(13 %)	(7,7)	(6 %)
SUM	123,7	100 %	128,8	100 %

OMSETNINGSFORDELING Industri

	Q4 2007		Q4 2006	
	Mill. kr	Andel	Mill. kr	Andel
Kitron AS (EMS)	66,0	61 %	70,5	56 %
Kitron AB (EMS)	0,9	1 %	16,2	13 %
UAB Kitron (EMS)	30,5	28 %	33,0	26 %
Microelectronics	26,4	25 %	20,7	16 %
Andre og eliminerings	(16,3)	(15 %)	(14,3)	(11 %)
SUM	107,5	100 %	126,1	100 %

MARKEDSSEGMENTER

DATA/TELEKOM

Aktiviteten i Data/Telekom-segmentet er fortsatt økende med god vekst. Inntekten økte med 29 prosent. Produksjonen har økt i takt med ordreinngangen og inntekten i hvert kvartal i 2007 var høyere enn tilsvarende kvartal i 2006. Eksempelvis økte antall leverte betalingsbrikker fra Kitron Microelectronics på Røros i størrelsesorden 50 prosent fra 2006 til 2007. Kitron deltar i både i industrialisering og produksjon av avanserte produkter, særlig innen infrastrukturutstyr. Utstyr for kjøprisingsprosjekter utgjør også gode vekstmuligheter i dette segmentet.

FORSVAR/MARINE

Etter lav aktivitet i Forsvar/Marine-segmentet i 2006 har aktiviteten i 2007 stabilisert seg på et høyere nivå. Inntekten var 24 prosent høyere enn i 2006. Det høye aktivitetsnivået, særlig i Kitron AS, ventes å vedvare ut året og neste år. Det er både oppgradering og utvikling av ny teknologi og utstyr som bidrar til det sterke markedet. Kitron har en sterk posisjon i Forsvar/Marine-segmentet. I Norge er det gode utsikter for både forsvarsdelen og marinedelen av segmentet i 2008, mens utsiktene er svakere i Sverige.

MEDISINSK UTSTYR

Kitrons aktivitet i segmentet for Medisinsk utstyr er i stor grad basert på HLA-kompetanse og leveringsdyktighet innen utvikling og industrialisering. Den høye aktiviteten og veksten i markedssegmentet ventes å vedvare i flere år. Kunde- og produktspesifikke forhold medførte at Kitrons inntekt fra segmentet var noe lavere både i fjerde kvartal og året 2007 enn foregå-

ende år. Kitron mottok betydelige ordre i fjerde kvartal, som signaliserer bedre utsikter for 2008. Kitron arbeider målrettet for ytterligere å øke sin aktivitet innen segmentet. I tillegg til vekstmuligheter i løpende kundeforhold både i Norge og Sverige, er det lovende nye muligheter i Sverige.

I fjerde kvartal mottok Kitron en ordre på 130 millioner kroner fra en kunde i dette segmentet. Aktiviteten ved Kitron AS' montasje-linje i Horten ventes å øke i 2008. Produksjonsavtalen med CellaVision for automatiserte blodanalysemaskiner ble også fornyet i fjerde kvartal, med forventet årlig omsetning på om lag 25 millioner svenske kroner. Videre mottok Kitron fra Dignitana en utviklingsordre på om lag 5 millioner svenske kroner for kjøleenheter til bruk i forbindelse med cellegiftbehandling.

INDUSTRI

Kitrons inntekt i Industrisegmentet gir grunn til uro. Selv om inntekten økte med seks prosent i 2007, så var inntekten i andre halvår 2007 åtte prosent lavere enn i andre halvår året før. Ordreinngangen er tilsvarende redusert. Reduksjonen er i hovedsak knyttet til én kunde. I Industrisegmentet synes pris å være en viktigere parameter enn i de øvrige segmentene, der kvalitet og kompetanse har større vekt.

UTSIKTER

Kitrons hovedmarkeder er Norge og Sverige, men de fleste kundene selger sine produkter internasjonalt. Kitron har produksjonsvirksomhet også i Litauen. Investering i fornyelser i maskinparken på alle fabrikker i 2007, samt at Kitron Elsis i Kaunas, Litauen ble en del av konsernet i september 2007, har gikk kapa-

sitetsøkning til et nivå som tilsvarer ordreinngangen. Forhandlingene med aktuelle eien-domsutviklere av den vedtatte nye fabrikk i Kaunas har vist seg å bli langvarige og har ikke ført fram til avtale ennå. Nye ordre under avta-ler innen Forsvar/Marine-segmentet har gitt grunnlag for å utvide en enhet for montasje-aktiviteter nær Kaunas i Litauen med ytterligere 1 700 kvadratmeter. Utvidelsen tas i bruk i løpet av andre kvartal.

Kitron har praktisk talt full kapasitetsutnyt-telse, og søker stadig å øke kapasiteten for dermed å skape økt produktivitet samt betjene kundenes etterspørsel. Investeringene i forny-else i maskinparken fortsetter på samme nivå som i 2007. Ved inngangen til 2008 forven-ter Kitron en vekst for året under ett som er i tråd med den langsiktige strategiske ambisjo-nen på om lag ti prosent årlig vekst. Meldin-ger i fjerde kvartal fra EMS-leverandører som betjener samme marked som Kitron og uroen i finansmarkedene i den senere tid kan være tegn på at markedsforholdene kan bli mer krevende.

Sterk konkurranse i EMS-markedet bidrar til kontinuerlig press på marginene. Kitron ventes å kunne vokse sammen med sine kunden og realisere marginforbedring som følge av stordriftsfordeler, produktivitetsøkning og materiellkjøp.

Oslo, 8. februar 2007

Styret i Kitron ASA

RESULTATREGNSKAP

(Beløp i tusen kroner)	Q4 2007	Q4 2006	31.12.2007	31.12.2006
Driftsinntekter	551 341	514 778	1 937 780	1 693 559
Varekostnad	342 432	308 344	1 195 561	1 015 739
Bruttomargin	37,9 %	40,1 %	38,3 %	40,0 %
Lønnskostnad	137 365	136 957	496 199	466 043
Annen driftskostnad	39 947	37 017	129 028	117 942
Driftsresultat før av- og nedskrivninger (EBITDA)	31 597	32 460	116 992	93 835
Avskrivninger og nedskrivninger	8 842	8 603	32 553	29 387
Driftsresultat (EBIT)	22 754	23 856	84 439	64 448
Netto finansposter	(4 758)	(5 747)	(20 990)	(19 009)
Resultat før skatt	17 996	18 109	63 449	45 439
Skattekostnad	(4 038)	1 812	(985)	3 763
Resultat etter skatt	22 034	16 297	64 434	41 676
Resultat per aksje	0,13	0,09	0,37	0,24
Utvannet resultat per aksje	0,13	0,09	0,37	0,24

BALANSE

(Beløp i tusen kroner)	31.12.2007	31.12.2006
EIENDELER		
Goodwill	25 514	19 123
Varige driftsmidler	144 345	123 523
Investering i aksjer	37	41
Utsatt skattefordel	25 000	20 000
Andre fordringer	1 900	2 920
Sum anleggsmidler	196 795	165 607
Varer	266 257	282 891
Kundefordringer og andre fordringer	417 205	410 768
Kontanter og kontantekvivalenter	119 866	98 264
Sum omløpsmidler	803 327	791 923
Sum eiendeler	1 000 123	957 530
GJELD OG EGENKAPITAL		
Egenkapital	246 997	185 699
Sum egenkapital	246 997	185 699
Lån	34 246	31 011
Pensjonsforpliktelser	21 938	23 007
Andre avsetninger for forpliktelser	-	7 160
Sum langsiktig gjeld	56 184	61 178
Leverandørgjeld og annen kortsiktig gjeld	348 522	383 621
Lån	347 399	324 399
Andre avsetninger for forpliktelser	1 021	2 633
Sum kortsiktig gjeld	696 942	710 653
Sum gjeld og egenkapital	1 000 123	957 530

KONTANTSTRØMOPPSTILLING

(Beløp i tusen kroner)	Q4 2007	Q4 2006	31.12.2007	31.12.2006
Netto kontantstrøm fra operasjonelle aktiviteter	123 143	139 609	78 462	9 642
Netto kontantstrøm fra investeringsaktiviteter	(20 944)	(5 179)	(57 178)	(45 415)
Netto kontantstrøm fra finansieringsaktiviteter	4 360	(10 883)	1 674	(11 827)
Netto endring i kontanter og bankkreditt	106 559	123 547	22 958	(47 601)
Kontanter og bankkreditt inngående balanse	(78 395)	(118 340)	5 206	52 807
Kontanter og bankkreditt utgående balanse	28 164	5 206	28 164	5 206

EGENKAPITAL

(Beløp i tusen kroner)	Q4 2007	Q4 2006
Egenkapital inngående balanse	185 699	144 479
Årets resultat	64 434	41 676
Andre forhold *	(3 136)	(457)
Egenkapital utgående balanse	246 997	185 699

* Omregningsdifferanser m.m.

Delårsrapporten er utarbeidet etter de samme regnskapsprinsippene som er benyttet i årsregnskapet.



Kitron ASA

Fornebuveien 1-3
Bygg 2, 3.etg.
Postboks 332
NO-1326 Lysaker
Norge

Fra 1. april 2008:

Olav Brunborgs vei 4
Postboks 97
NO-1375 Billingstad
Norge