

OMSTILLING STYRKER DRIFTEN

Omstrukturering av den norske EMS-virksomheten preger Kitrons resultat for fjerde kvartal med en avsetning på 49,5 millioner kroner. Tiltakene forventes å gi årlige besparelser på 51 millioner kroner som kommer i tillegg til realiserte besparelser på 89 millioner kroner fra tiltakene gjennomført høsten 2004. Kitrons kostnader er dermed kraftig redusert. Ordreserven er styrket til sitt høyeste nivå siden tredje kvartal 2004.

Hovedpunkter

Tall i parentes refererer til sammenliknbar periode i 2004, dersom annet ikke er angitt.

- **Svakt resultat før skatt** Resultat før skatt ble negativt med 50,0 millioner kroner (-19,4 millioner kroner).
- **Redusert omsetning** 443,5 millioner kroner (461,1 millioner kroner). Sterkere kronekurs reduserte omsetningen med om lag 11 millioner kroner.
- **Forbedret bruttomargin** 39,5 prosent (38,9 prosent).
- **Restruktureringskostnader** Resultatet i fjerde kvartal er belastet med restruktureringskostnader på 49,5 millioner kroner.
- **Realiserte kostnadsbesparelser overstiger målet for 2005** Reduserte driftskostnader på 88,6 millioner kroner etter tiltak i 2004, 19 millioner mer enn forutsatt.
- **Negativt driftsresultat** EBITDA og EBIT ble negative med henholdsvis 37,5 millioner kroner (-7,1 millioner kroner) og 44,7 millioner kroner (-18,5 millioner kroner).
- **Full kontroll i UAB Kitron** Kjøp av resterende aksjer i UAB Kitron i Litauen (33,4 prosent).
- **Økende ordreserve** Ordreserven ble 781 millioner kroner (764 millioner kroner).

DRIFTSINNTEKTER VIRKSOMHETSOMRÅDER

NOK mill.	Q4 2005	Q4 2004	31.12.05	31.12.04
Kitron AS	303,6	317,0	1 088,9	1 253,6
Kitron AB	95,2	102,6	316,2	333,3
Kitron Litauen	31,0	33,6	129,5	142,9
Microelectronics	54,7	54,4	195,5	190,9
Andre og elim.	(41,0)	(46,5)	(153,8)	(172,7)
Sum Konsern	443,5	461,1	1 576,3	1 748,0

DRIFTSRESULTAT VIRKSOMHETSOMRÅDER

NOK mill.	Q4 2005	Q4 2004	31.12.05	31.12.04
Kitron AS	(42,8)	0,6	(39,3)	(31,3)
Kitron AB	0,2	(6,1)	(2,1)	(9,3)
Kitron Litauen	0,8	3,3	6,4	12,6
Microelectronics	(0,4)	(1,4)	9,1	2,0
Andre og elim.	(2,4)	(14,9)	(9,6)	(27,3)
Sum Konsern	(44,7)	(18,5)	(35,4)	(53,3)

DRIFTSINNTEKTER

Kitrons samlede driftsinntekter falt med 3,8 prosent sammenlignet med fjerde kvartal 2004 og utgjorde 443,5 millioner kroner (461,1 millioner kroner). I hovedsak skyldes dette utsatt oppstart av en rekke større prosjekter, samt at noen av konsernets kunder har hatt en tilbakegang i sine markeder. I tillegg har en høy kronekurs påvirket omsetningen negativt.

Fjerde kvartal er historisk sett den perioden av året da omsetningen er høyest. Omsetningen i den norske Electronic Manufacturing Services (EMS) –virksomheten, Kitron AS, utgjorde 62,7 prosent av konsernets totalomsetning i fjerde kvartal. Den svenske EMS-virksomheten, Kitron AB, stod for 19,6 prosent av Kitrons totalomsetning. Totalt stod EMS-virksomheten for 88,7 prosent av totalomsetningen i både fjerde kvartal og for året som helhet.

Kitron Litauen utgjorde 6,4 prosent av konsernets omsetning i fjerde kvartal, mens virksomheten for året som helhet stod for 7,5 prosent av omsetningen. Omlag 70 prosent av produksjonen i Litauen leveres til Kitrons selskaper i Norge og Sverige, mens 30 prosent leveres til eksterne kunder.

Kitron Microelectronics har tilbakelagt ett godt år, og stod i fjerde kvartal for 11,3 prosent av konsernets totalomsetning.

For året som helhet utgjorde konsernets omsetning 1.576,3 millioner kroner (1.748,0 millioner kroner).

Kitrons samlede bruttomargin utgjorde 39,5 prosent i kvartalet. Det tilsvarer en økning på 0,6 prosentpoeng fra fjerde kvartal i fjor. Den positive utviklingen skyldes fortsatt sterk fokus på den felles innkjøpsfunksjonen. Det at Microelectronics har økt sin andel av konsernets omsetning bidrar også positivt ettersom virksomhetsområdet har en høyere bruttomargin enn EMS-virksomheten.

Konsernets bruttomargin for 2005 utgjorde 40,3 prosent (39,2 prosent).

RESULTAT

Driftsresultatet etter restrukturering og engangskostnader i fjerde kvartal ble negativt

med 44,7 millioner kroner, og er redusert med 26,2 millioner kroner sammenlignet med tilsvarende periode i fjor. For året som helhet utgjorde driftsresultatet -35,4 millioner kroner, mot -53,3 millioner kroner i 2004.

I 2004 gjennomførte Kitron en rekke tiltak som har gitt lavere driftskostnader. Dette reflekteres også i resultatet for fjerde kvartal. Lønnskostnader og andre driftskostnader er redusert med henholdsvis 14,4 millioner kroner og 9,2 millioner kroner fra tilsvarende periode i fjor. Realiserte kostnadsreduksjoner på 23,6 millioner kroner i fjerde kvartal og 88,6 millioner kroner for året som helhet, overgår målsettingen om besparelser på 70 millioner kroner for 2005 som helhet.

Som det ble redegjort for i rapporten for tredje kvartal ble det i oktober 2005 besluttet å redusere kapasiteten i den norske EMS-virksomheten, Kitron AS. Selskapet har planlagt overføring av produksjon fra enhetene i Oslo og Kilsund til Kitrons øvrige produksjonssteder. Flyttingen skal være gjennomført innen utgangen av andre kvartal 2006. I forbindelse med vedtaket om restrukturering, er regnskapet for fjerde kvartal belastet med engangskostnader på totalt 49,5 millioner kroner. Dette beløpet er redusert sammenliknet med det som ble kommunisert i rapporten for tredje kvartal. Reduksjonen skyldes lavere nedskrivning av bygningsmassen på Kilsund, samt noe lavere estimerte leieforpliktelser i Oslo.

Konsernet har i fjerde kvartal inngått avtale om ettergivelse av fordringer mot en leverandør på til sammen 2,5 millioner kroner. Ettergivelsen er belastet regnskapet for fjerde kvartal. Samtidig fristilles Kitron fra tidligere avtalte kjøpsforpliktelser.

Resultatet for fjerde kvartal er videre belastet med en avsetning på 1,4 millioner kroner i tilknytning til et utviklingsprosjekt i den svenske delen av virksomheten. Prosjektet har resultert i et bokført tap i konsernets regnskaper på 7 millioner kroner i 2005. Konsernet har tro på at utviklingsprosjektet vil resultere i et betydelig produksjonsoppdrag med oppstart i 2006.

Konsernet har hatt engangskostnader på til sammen 53,4 millioner kroner i fjerde kvartal 2005, som fordeler seg på:

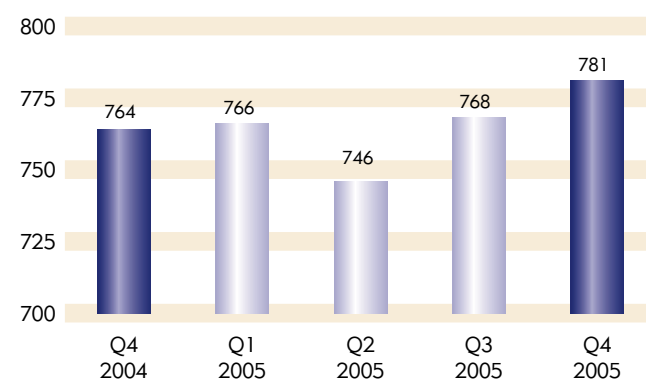
- Restruktureringskostnader: 49,5 mill. kroner
- Nedskrivning av fordringer: 2,5 mill. kroner
- Prosjektavsetning: 1,4 mill. kroner

Ved utgangen av fjerde kvartal endret Kitron sin pensjonsordning fra å være ytelsesbasert til å bli innskuddsbasert. Dette medfører at selskapets pensjonsforpliktelser er redusert fra om lag 31 millioner kroner til om lag 15 millioner kroner.

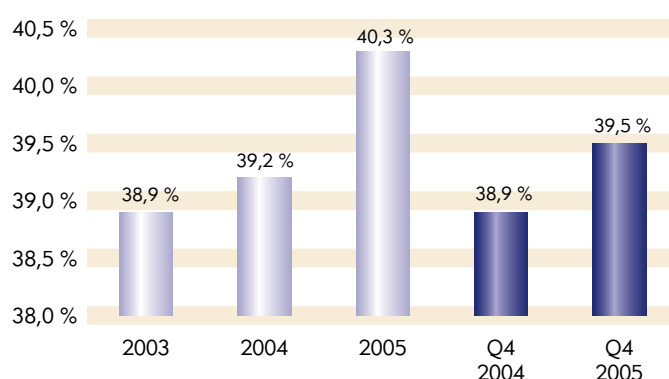
Opsjonskostnader på til sammen 1,2 millioner kroner belaster resultatet for fjerde kvartal. Totalt utgjør opsjonskostnader 4,8 millioner kroner for året som helhet. Opsjonskostnadene er

UTVIKLING ORDRESERVE KONSERN

MILLIONER KRONER



MARGINUTVIKLING KONSERN



en konsekvens av overgangen til IFRS per 1. januar 2005.

Netto finanskostnader utgjorde i fjerde kvartal 5,3 millioner kroner, hvilket er 4,3 millioner kroner høyere enn i samme periode i fjor. De lave finanskostnadene i fjerde kvartal 2004 kom som en følge av valutagevinster.

BALANSE

Selskapets totalbalanse pr. 31. desember 2005 utgjør 652,5 millioner kroner mot 610,8 millioner kroner på samme tid i fjor. Konsernets egenkapital var 151,1 millioner kroner, tilsvarende en egenkapitalandel på 23,2 prosent.

Kapitalbindingen i varelageret er redusert, og utgjorde 242,5 millioner kroner per 31. desember 2005, mot 246,4 millioner kroner på samme tid i 2004. Kapitalbindingen i kundefordringer var 90,4 millioner kroner ved utgangen av fjerde kvartal 2005. Tilsvarende kapitalbinding på samme tid i 2004 var 130,8 millioner kroner. Salg av kundefordringer representerte 208,0 millioner kroner per 31. desember 2005, mot 223,0 millioner kroner på samme dato i fjor.

Som tidligere beskrevet er regnskapet for fjerde kvartal belastet med restruktureringskostnader på 49,5 millioner kroner. Av dette gjestod en avsetning på 45,2 millioner kroner ved utløpet av året.

■ ■ Realiserte kostnadsreduksjoner overgår målsettingen om besparelser på 70 millioner kroner for 2005 som helhet.

■ ■ Kontantstrøm fra operasjonelle aktiviteter for fjerde kvartal 2005 var 62,3 millioner kroner

Konsernets balanseførte rentebærende gjeld utgjorde 52,6 millioner kroner per 31. desember 2005 hvorav langsiktig rentebærende gjeld utgjør 11,8 millioner kroner. Balanseført rentebærende gjeld ved utgangen av 2004 var 33,5 millioner kroner hvorav langsiktig gjeld utgjorde 16,2 millioner kroner.

I desember 2005 benyttet Kitron seg av sin opsjon til å kjøpe resterende aksjer i UAB Kitron (33,4 prosent) for om lag 11 millioner kroner. De regnskapsmessige konsekvensene som følge av kjøpet er at konsernets egenkapital reduseres, da minoritetens andel av egenkapitalen ikke lenger inngår i konsernets egenkapital. Videre er selskapet Kilsund Invest avvirket, hvilket også innbar en utbetaling til minoritetsaksjonærer på om lag 1 million kroner. Det er følgelig ikke minoritetsinteresser i selskapets balanse per 31. desember 2005.

Kitron ble i november tilført netto 44,5 millioner kroner i ny egenkapital etter en rettet emisjon.

Kontantstrøm fra operasjonelle aktiviteter for fjerde kvartal 2005 var 62,3 millioner kroner, mot 82,5 millioner kroner for tilsvarende periode i fjor. For året som helhet ble kontantstrøm fra operasjonelle aktiviteter 6,8 millioner kroner.

INTERNATIONAL FINANCIAL REPORTING STANDARDS (IFRS)

Fra og med første kvartal 2005 har Kitron rapportert i henhold til IFRS. Kvartalsrapporten for fjerde kvartal 2005 inneholder sammenlignbare tall for 2004 som er omarbeidet i henhold til IFRS. Effektene av overgangen til IFRS er nærmere beskrevet i rapporten for første kvartal 2005.

AKSJONÆRFORHOLD

Per 31. desember 2005 hadde Kitron 3.087 aksjonærer fordelt på 172.961.625 aksjer (pålydende NOK 1,- per aksje). De ti største aksjonærene per 31. desember 2005 er:

UAB Hermis Capital	39,97 %
Kongsberg Gruppen ASA	19,33 %
ING Luxembourg SA	9,39 %
MP Pension	6,02 %
Statoil Pension Fund	2,06 %
J P Morgan Chase Bank	1,73 %
Statoil Forsikring	1,40 %
OKO Osuuspankkien KE	1,02 %
Verdipapirfondet NOR	0,92 %
A/S Bemacs	0,77 %

ORGANISASJON

Ved utgangen av fjerde kvartal 2005 var antall årsverk i Kitron 1.200. Dette tilsvarer en reduksjon på 50 årsverk fra fjerde kvartal 2004, og en økning på 16 årsverk fra tredje kvartal 2005.

	Årsverk
Kitron AS	633
Kitron AB	228
UAB Kitron	198
Kitron Microelectronics	122
Kitron ASA og Kitron Sourcing	19
Totalt	1 200

MARKEDSUTVIKLING EMS

En positiv trend i det nordiske EMS-markedet er at produkteierne i økende grad vurderer outsourcing av flere ledd i produksjonsprosessen, eksempelvis sammenstilling og systemtest (high level assembly, HLA). EMS-produsentene inviteres inn i større deler av utviklingsprosessen fra konsept til industrialisering og frem til serieproduksjon. Kitron er her aktiv i alle ledd.

Kitrons leveranser kjennetegnes av høyt innhold av teknologi, lave volum og betydelig fleksibilitet både i prosess og sluttprodukt, og etterspørselen etter slike tjenester ventes å vokse i de nordiske og baltiske markedene.

Ettersom Kitron ikke selv selger tjenester og produkter til sluttbruker, men er underleverandør til andre, er konsernet avhengig av suksessfulle kunder for selv å lykkes. Kitron ønsker å bidra til kundenes suksess gjennom mer effektive prosesser, kortere ledetid fra idé til ferdig produkt, høy kvalitet og gode betingelser.

Kitron har kunder innenfor en rekke bransjer, og en stor andel av disse har et internasjonalt nedslagsfelt. Dette innebærer at etterspørselen etter Kitrons tjenester påvirkes av en rekke ulike faktorer i verdensøkonomien. Eksempelvis har høy leteaktivitet som følge av høy oljepris påvirket etterspørselen etter Kitrons leveranser til leverandører innen oljeindustrien.

Kompleksiteten i Kitrons produksjon innebærer at salgsarbeidet er tidkrevende. Dermed vil kunder som utsettes for markedssvingninger i et geografisk marked eller et segment kunne gi betydelige utslag i Kitrons omsetning fra kvartal til kvartal.

Fra 1. juli 2006 trer EUs krav om å fjerne bly og andre helsefarlige stoffer fra loddetinn og komponenter i kraft. Kitron har gjennom de siste årene arbeidet systematisk for å være beredt til å møte de nye kravene.

MIKROELEKTRONIKK

Virksomhetsområdet opplever positiv utvikling. Høy aktivitet på markedssiden ventes å gi avkastning i 2006. I dette markedet skjer veksten i hovedsak i segmentene data/telekom og industri.

Videre vil det fremover bli mer aktuelt med mikroelektronikk i nye anvendelsesområder, blant annet innen løsninger for belysning og leveranser til bilindustrien. Som en følge av dette ser det tyske markedet lovende ut for Kitron.

ØKT ORDREINNGANG

Kitrons totale ordreinnngang i fjerde kvartal 2005 utgjør 457 millioner kroner. Det er en økning på ti prosent fra ordreinngangen i fjerde kvartal i 2004 (416 millioner kroner). Ordreinngangen viser at Kitron er offensive i salgsarbeidet og at utsiktene for 2006 er gode.

Kitrons omsetning i fjerde kvartal 2005 fordeler seg slik:

Forsvar/marine	32,6 % (30,9 %)
Data/telekom	24,1 % (24,1 %)
Medisinsk utstyr	22,9 % (22,7 %)
Industri.....	20,4 % (22,3 %)

FORSVAR/MARINE

For 2005 som helhet var omsetningen i dette markedssegmentet 450,3 millioner kroner (524,1 millioner kroner).

Segmentet kjennetegnes av få store kunder i både Norge og Sverige. Selskapet har arbeidet med å posisjonere seg inn mot markedet for gjenkjøpsavtaler og leverer avanserte elektronikkprodukter til flyindustrien. Kitron arbeider videre med flere muligheter innen markedet for gjenkjøp. Markedet er i fremgang, men ventes å gi effekt for Kitron først i 2007.

Aktivitetsnivået innenfor marine er også økende. Maritim sektor er et vekstområde innen overvåknings- og kontrollsystemer for skip. Etterspørselen etter utstyr til seismikk-selskaper er økende som en følge av stor aktivitet innen oljeleting og -produksjon.

Omsetningsfordeling Q4 2005 – Forsvar/marine

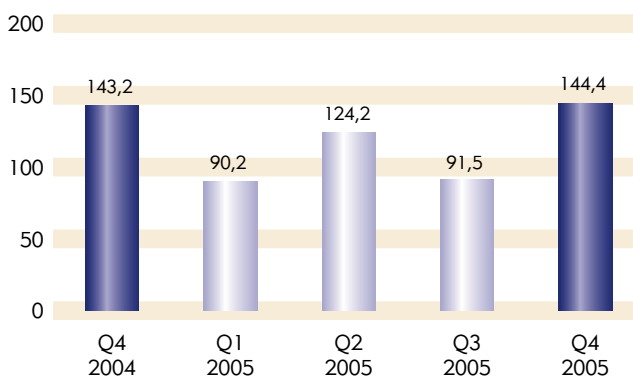
	NOK mill.	Andel i %
Kitron AS	100,2	69 %
Kitron AB	43,9	30 %
Kitron Litauen	2,8	2 %
Microelectronics	-	0 %
Andre og elim.	(2,5)	(1 %)
Sum	144,4	100 %

DATA/TELEKOM

Kitrons totale produksjon innenfor data/telekomsegmentet var 422,4 millioner kroner i 2005, mot 489,5 millioner kroner i 2004.

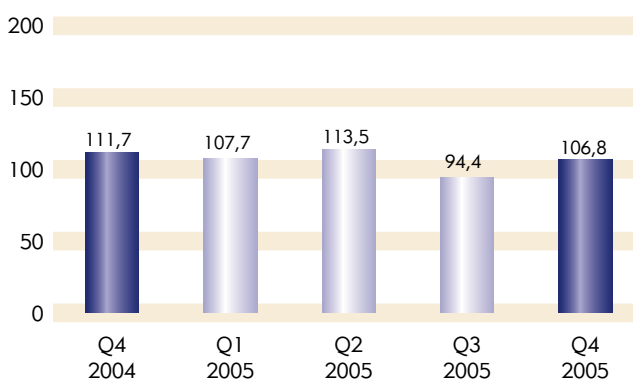
OMSETNINGSUTVIKLING FORSVAR/MARINE

MILLIONER KRONER



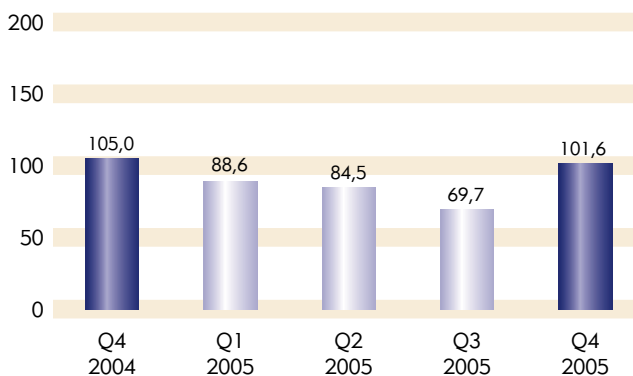
OMSETNINGSUTVIKLING DATA/TELEKOM

MILLIONER KRONER



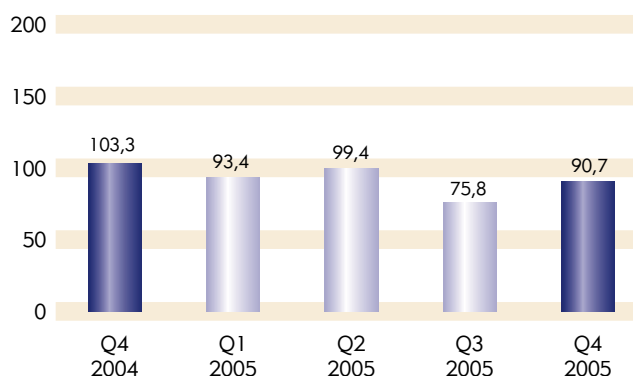
OMSETNINGSUTVIKLING MEDISINSK UTSTYR

MILLIONER KRONER



OMSETNINGSUTVIKLING INDUSTRI

MILLIONER KRONER



Kitron venter økning innenfor dette segmentet i 2006 til tross for at enkeltkunder forventes å gå ned fra 2005. Veksten forventes primært i det svenske markedet innenfor både EMS- og Mikroelektronikk-området.

Microelectronics har styrket sin posisjon innen markedssegmentet data/telekom. Dette skyldes i hovedsak leveranser av utstyr til trafikkovervåkning. Kitron Microelectronics leverer sentrale komponenter til slike applikasjoner.

■ ■ Det er en økende trend at kunden ønsker at teknologi-leverandøren også forestår sammenstilling og testing av komplette produkter.

Omsetningsfordeling Q4 2005 – Data/Telekom		
	NOK mill.	Andel i %
Kitron AS	72,6	68 %
Kitron AB	0,6	1 %
Kitron Litauen	4,0	4 %
Microelectronics	41,3	39 %
Andre og elim.	(11,7)	(12 %)
Sum	106,8	100 %

MEDISINSK UTSTYR

Kitrons omsetning i markedet for medisinsk utstyr var i 2005 344,5 millioner kroner, mot 364,2 millioner kroner i 2004.

Dette markedssegmentet er i vekst. Utfasingstiden for medisinsk utstyr er blitt kortere ettersom nye medisinske metoder utvikles i stort omfang og krever nytt medisinsk utstyr. Kitron nyter godt av dette og venter ytterligere effekt av markedsfremgangen.

Det er en økende trend at kunden ønsker at teknologileverandøren også forestår sammenstilling og testing av komplette produkter. Kitron har ansvaret for totalleveransene til flere kunder og er godt posisjonert for flere slike kontrakter som innebærer at Kitron har kontroll med en større del av verdikjeden enn tradisjonell EMS-produksjon skulle tilsi.

Omsetningsfordeling Q4 2005 – Medisinsk utstyr		
	NOK mill.	Andel i %
Kitron AS	60,4	59 %
Kitron AB	39,0	38 %
Kitron Litauen	9,9	10 %
Microelectronics	2,1	2 %
Andre og elim.	(9,8)	(9 %)
Sum	101,6	100 %

INDUSTRI

I 2005 som helhet omsatte Kitron for 359,2 millioner kroner i segmentet for industri, mens omsetningen i 2004 var 370,2 millioner kroner.

Kitron arbeider med flere kunder som venter betydelig fremgang i sine markeder. Dette ventes å gi Kitron stabil til økt omsetning innen dette markedssegmentet i 2006. Tomras markedsgjennombrudd i Tyskland forventes å gi positive effekter for Kitron.

Omsetningsfordeling Q4 2005 – Industri		
	NOK mill.	Andel i %
Kitron AS	70,4	78 %
Kitron AB	11,7	13 %
Kitron Litauen	14,3	16 %
Microelectronics	11,3	12 %
Andre og elim.	(17,0)	(19 %)
Sum	90,7	100 %

UTSIKTER

Etter å ha gjennomført betydelige kostnadsbeparelser de to siste årene, har Kitron nå en struktur som gir fleksibilitet og robusthet ved svingninger i sine markeder.

Kitron prioriterer lønnsomhet i 2006 og har som målsetning å realisere identifiserte innsparemuligheter i Norge. I tillegg vil selskapet arbeide med å identifisere nye forbedringsmuligheter, herunder i den svenske virksomheten.

Kitron forventer at redusert kostnadsbase og økt ordresreserve vil bidra til lønnsomhet i 2006.

Hovedmarkedene vil fortsatt være Norge og Sverige, og i denne sammenhengen er videre satsning i Litauen viktig for å opprettholde selskapets konkurransedyktighet. Kitron venter positiv utvikling i den svenske delen av virksomheten ettersom det svenske markedet ventes å ha den største veksten.

Oslo, 8. februar 2006
Styret i Kitron ASA

KITRON ASA – KVARTALSREGNSKAP

Resultatregnskap (beløp i NOK 1 000)	Q4 2005	Q4 2004	31.12.05	31.12.04
Driftsinntekter	443 457	461 110	1 576 341	1 748 047
Varekostnad	268 438	281 554	941 242	1 062 104
Bruttomargin	39,5%	38,9%	40,3%	39,2%
Lønnskostnad	126 731	141 154	463 472	528 185
Annen driftskostnad	36 317	45 530	124 711	148 633
Restruktureringskostnader	49 485		49 485	24 169
EBITDA	(37 514)	(7 128)	(2 569)	(15 044)
Ordinære avskrivninger	7 202	9 591	30 779	36 492
Nedskrivning goodwill	-	1 735	2 097	1 735
Driftsresultat (EBIT)	(44 716)	(18 454)	(35 445)	(53 271)
Netto finanskostnader	5 288	923	22 768	18 529
Resultat før skatt	(50 004)	(19 377)	(58 213)	(71 800)
Skattekostnad	726	2 007	726	2 007
Resultat etter skatt	(50 730)	(21 384)	(58 939)	(73 807)
Resultat pr. aksje	(0,31)	(0,16)	(0,39)	(0,56)
Utvannet resultat pr. aksje	(0,31)	(0,16)	(0,39)	(0,56)
Balanse (beløp i NOK 1 000)			31.12.05	31.12.04
EIENDELER				
Utsatt skattefordel			20 000	20 000
Andre immaterielle eiendeler			18 489	20 586
Vårige driftsmidler			112 447	120 561
Finansielle anleggsmidler			4 045	8 524
Sum anleggsmidler			154 981	169 671
Varelager			242 542	246 394
Kundefordringer			90 417	130 819
Fordringer			51 354	33 835
Likvider			113 229	30 065
Sum omløpsmidler			497 542	441 113
Sum eiendeler			652 523	610 784
GJELD OG EGENKAPITAL				
Innskutt egenkapital			151 118	115 509
Opptjent egenkapital			-	-
Minoritetsinteresser			-	12 558
Sum egenkapital			151 118	128 067
Pensjonsforpliktelse			14 904	31 532
Avsetninger for forpliktelse			6 175	13 822
Gjeld til kredittinstitusjoner			11 852	16 194
Annen langsiktig gjeld			29 173	22 792
Sum langsiktig gjeld			62 104	84 340
Gjeld til kredittinstitusjo ner			40 701	17 322
Avsetning for forpliktelse			48 132	5 858
Annen kortsiktig gjeld			350 468	375 197
Sum kortsiktig gjeld			439 301	398 377
Sum gjeld og egenkapital			652 523	610 784
Finansiering av fordringer pr. 31.12.05 utgjorde NOK 208,0 mill				
Kontantstrømoppstilling (beløp i NOK 1 000)	Q4 2005	Q4 2004	31.12.05	31.12.04
Kontantstrøm fra operasjonelle aktiviteter	62 338	82 544	6 849	(33 046)
Netto kontantstrøm fra investeringsaktiviteter	(29 082)	(14 265)	(40 524)	(23 718)
Netto kontantstrøm fra finansieringsaktiviteter	48 971	(59 944)	116 839	34 695
Netto endring i kontanter	82 227	8 335	83 164	(22 069)
Beholdning av kontanter IB	31 002	21 730	30 065	52 134
Beholdning av kontanter UB	113 229	30 065	113 229	30 065
Egenkapital (beløp i NOK 1 000)			31.12.05	31.12.04
Egenkapital inngående balanse			128 067	147 039
Årets resultat			(58 939)	(73 807)
Omregningsdifferanse			(1 049)	(2 579)
Emisjon etter emisjonskostnader			90 760	43 348
Endring minoritetsinteresser			(12 558)	(1 139)
Tilført EK gjennom opsjoner			4 837	15 205
Egenkapital utgående balanse			151 118	128 067

Delårsrapporten er utarbeidet i samsvar med IAS 34.



Kitron ASA

Fornebuveien 1-3
Bygg 2, 3.etg.
Postboks 332
NO-1326 Lysaker