





DELÅRSRAPPORT Q3 2010





Høyere driftsinntekter og bedre driftsresultat

Hovedpunkter

Tall i parentes refererer til tredje kvartal i 2009 dersom ikke annet er angitt.

■ Ordreutvikling

Ordreinngangen gikk ned med 11,3 prosent til 334,0 millioner kroner (376,6 millioner kroner). Ordreservene ved utgangen av tredje kvartal var på 848,2 millioner kroner (778,2 millioner kroner).

■ Driftsinntekter

Driftsinntektene økte med 4,8 prosent til 351,9 millioner kroner (335,7 millioner kroner).

■ Driftsresultat

EBITDA og EBIT ble henholdsvis 19,3 millioner kroner (16,0 millioner kroner) og 11,2 millioner kroner (7,7 millioner kroner).

■ Resultat før skatt og avvirket virksomhet

Resultat før skatt og avvirket virksomhet utgjorde 7,8 millioner kroner (3,0 millioner kroner), som gir en margin på 2,2 prosent (0,9 prosent).

■ Kontantstrøm

Kontantstrøm fra operasjonelle aktiviteter var negativ med -39,8 millioner kroner (11,0 millioner kroner) som følge av endringer i arbeidskapitalen.

Kitrons driftsinntekter utgjorde 351,9 millioner kroner i tredje kvartal 2010, en økning på 4,8 prosent sammenlignet med samme periode i fjor. EBIT endte på 11,2 millioner kroner (7,7 millioner kroner), 1,0 prosentpoengs økning sammenlignet med samme periode i fjor. Resultat før skatt og avvirket virksomhet var 7,8 millioner kroner (3,0 millioner kroner), en margin tilsvarende 2,2 prosent (0,9 prosent). Kontantstrøm fra operasjonelle aktiviteter var negativ med -39,8 millioner kroner (11,0 millioner kroner). Ordreinngangen var 334,0 millioner kroner og ordreservene var 848,2 millioner kroner, en endring på henholdsvis -11,3 prosent og 9,0 prosent.

Komponentmangel dempet veksten

Generelt viste tredje kvartal en vekst sammenlignet med samme periode i fjor, men oppgangen ble dempet på grunn av mangel på komponenter. Både produksjonsvolum og marginer blir negativt påvirket når produksjonseffektiviteten synker. Vanskelighetene i komponentmarkedet forventes å fortsette i fjerde kvartal.

Tap av Data/Telekom-kunde

Kitron ASA's datterselskap, Kitron AS i Arendal, har mottatt oppsigelse fra en av sine Data/Telekom-kunder. Produksjonen fortsetter ut mars 2011. Effekten på omsetningen er anslått til 100 millioner kroner per år. Kitron forventer å kompensere tapet med økt etterspørsel fra andre kunder.

Overføring av produksjon

Som en reaksjon på utilfredsstillende lønnsomhet i den nordiske virksomheten trapper Kitron opp tiltakene for å overføre produksjon til lavkostlandene Litauen og Kina. Dette vil samtidig kreve operasjonelle justeringer i de nordiske produksjonseenhetene.

Driftsinntekter

Kitrons driftsinntekter i tredje kvartal var 4,8 prosent høyere enn i samme periode i 2009 og utgjorde 351,9 millioner kroner (335,7 millioner). Omsetningen i markedssegmentet Data/Telekom ble redusert med 20,4 prosent, Forsvar økte med 29,7 prosent, Industri økte med 24,7 prosent, Medisinsk utstyr økte med 12,0 prosent og Offshore/Marine ble redusert med 38,9 prosent sammenlignet med tredje kvartal 2009.

Driftsinntektene i den norske virksomheten utgjorde 65,6 prosent av konsernets samlede bruttoinntekter i tredje kvartal (65,6 prosent). Den svenske virksomheten representerte 18,7 prosent av bruttoinntektene (19,2 prosent) og Kitrons virksomhet i Litauen sto for 15,7 prosent (15,2 prosent).

Kitrons inntekter i tredje kvartal 2010 var fordelt som følger:

Data/Telekom	22 % (25 %)
Forsvar	25 % (22 %)
Industri	19 % (14 %)
Medisinsk utstyr	30 % (22 %)
Offshore/Marine	4 % (17 %)

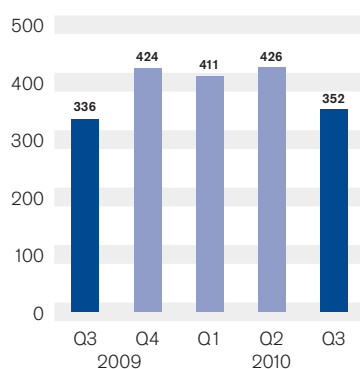
Inntekter fra kunder i det svenske markedet utgjorde 34,6 prosent av de totale inntektene i tredje kvartal (34,1 prosent). Salg til kunder i det norske markedet utgjorde 52,9 prosent av Kitrons totale inntekter i tredje kvartal (58,1 prosent).

Brutto- og nettomargin

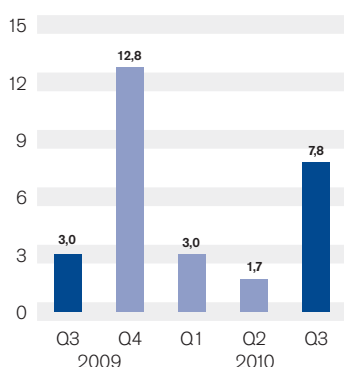
Bruttomarginen var marginalt lavere i tredje kvartal 2010 sammenlignet med tredje kvartal i fjor, og utgjorde 36,7 prosent (36,8 prosent). Imidlertid var det i tredje kvartal en økning i bruttomarginen på 0,6 prosentpoeng sammenlignet med andre kvartal 2010. Videre medfører reklassifiseringen av den norske utviklingsavdelingen til avvirket virksomhet en reduksjon i bruttomarginen (nesten 100 prosent bruttomargin på engineering- og utviklingssalg). Nettomarginen økte fra 21,7 prosent til 21,9 prosent.

DRIFTSINNEKTER Konsern

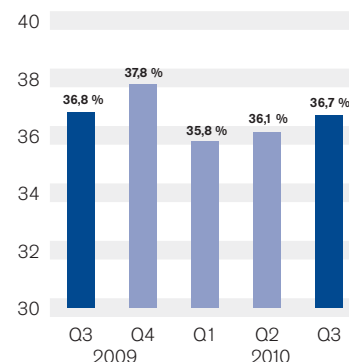
Millioner kroner

**RESULTAT FØR SKATT** Konsern

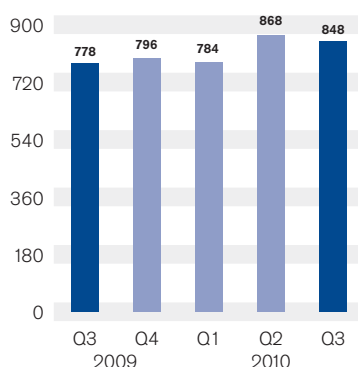
Millioner kroner

**BRUTTOMARGIN** Konsern

Prosent

**ORDRERESERVE** Konsern

Millioner kroner

**DRIFTSINNEKTER VIRKSOMHETSOMRÅDER**

Millioner kroner	Q3 2010	Q3 2009	30.09.2010	30.09.2009	31.12.2009
Norge	246,8	232,9	796,3	857,2	1 143,9
Sverige	70,1	68,1	276,5	256,7	362,4
Litauen	59,1	54,2	202,5	270,0	336,1
Andre og elimineringer	(24,1)	(19,6)	(86,6)	(77,0)	(111,7)
Sum konsern	351,9	335,7	1 188,7	1 306,8	1 730,7

DRIFTSRESULTAT VIRKSOMHETSOMRÅDER

Millioner kroner	Q3 2010	Q3 2009	30.09.2010	30.09.2009	31.12.2009
Norge	9,9	5,2	31,2	37,1	48,3
Sverige	(2,1)	(0,8)	(20,3)	(2,0)	(0,5)
Litauen	2,7	0,9	14,1	16,0	20,9
Andre og elimineringer	0,7	2,4	(3,5)	(3,0)	(4,8)
Sum konsern	11,2	7,7	21,5	48,1	64,0

ORDRERESERVE VIRKSOMHETSOMRÅDER

Millioner kroner	Data/ Telekom	Forsvar	Industri	Medisinsk utstyr	Offshore/ Marine	Sum
Norge	59,1	178,3	86,9	182,2	79,1	585,5
Sverige	42,6	52,1	20,8	54,5	-	170,0
Litauen	24,4	-	55,0	7,5	4,9	91,7
Tyskland	-	-	1,0	-	-	1,0
Sum konsern	126,0	230,4	163,7	244,1	84,0	848,2

DRIFTSINNEKTER GEOGRAFISK FORDELING - KUNDER

Millioner kroner	Q3 2010	Q3 2009	30.09.2010	30.09.2009	31.12.2009
Norge	186,0	195,2	662,2	810,0	1 038,3
Sverige	121,8	114,5	456,5	412,8	595,3
Resten av Europa	11,9	16,3	19,8	46,9	48,2
USA	32,1	9,2	50,2	36,0	47,0
Andre	-	0,5	-	1,1	1,9
Sum konsern	351,9	335,7	1 188,7	1 306,8	1 730,7

Resultat

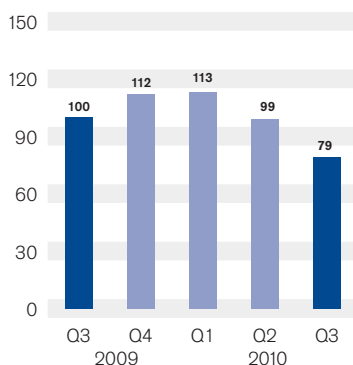
Kitrons driftsresultat (EBIT) i tredje kvartal var 11,2 millioner kroner, som er 1,0 prosentpoengs økning sammenlignet med samme periode i 2009 (7,7 millioner kroner). Situasjonen i komponentmarkedet har hatt en negativ effekt på produktivitet og effektivitet i alle produksjonsenhetene og marginen har lidd som følge av dette. I tillegg gjorde driftsutfordringene for enheten i Karlskoga seg også gjeldende gjennom tredje kvartal, noe som førte til en negativ EBIT på 4,2 millioner kroner i kvartalet.

Ytterligere tiltak er iverksatt for å bedre lønnsomheten i Karlskoga, og i den svenske virksomheten for øvrig.

Resultat før skatt og avviklet virksomhet i tredje kvartal 2010 utgjorde 7,8 millioner

OMSETNING Data/Telekom

Millioner kroner



kroner som er en økning på 4,7 millioner kroner sammenlignet med samme periode i fjor.

Samlede lønnskostnader var i tredje kvartal 1,1 millioner kroner lavere enn i tilsvarende periode i 2009. Nedgangen skyldes hovedsakelig en reduksjon i antall ansatte sammenlignet med samme kvartal i fjor. Lønnskostnadenes relative andel av driftsinntektene gikk fra 24,8 prosent av inntektene i tredje kvartal 2009 til 23,3 prosent i tredje kvartal i år. Andre driftskostnader økte til 7,8 prosent av driftsinntektene i tredje kvartal 2010 (7,2 prosent).

I løpet av kvartalet utgjorde netto finansposter en kostnad på 3,4 millioner kroner. Dette er en nedgang på 1,3 millioner kroner sammenlignet med samme periode i fjor. Hovedårsaken til reduksjonen er lavere rentekostnader og mindre negative valutaeffekter i tredje kvartal 2010.

Balanse

Kitrons totalbalanse per 30. september 2010 utgjorde 1.009,2 millioner kroner, mot 942,0 millioner kroner på samme tid i 2009. Konsernets egenkapital var 444,7 millioner kroner (445,1 millioner kroner), som tilsvarer en egenkapitalandel på 44,1 prosent (47,3 prosent).

Varelager utgjorde 335,9 millioner kroner per 30. september 2010 (291,4 millioner kroner). Omløpshastigheten på varelageret var 4,2 både i tredje kvartal 2010 og i tredje kvartal 2009.

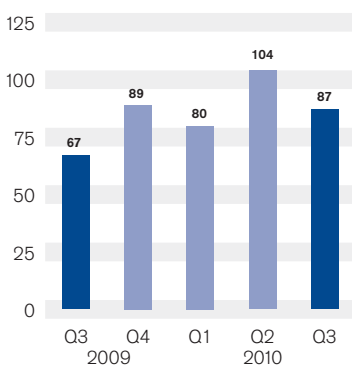
Kundefordringer og andre fordringer utgjorde 347,3 millioner kroner ved utgangen av tredje kvartal 2010. (308,1 millioner kroner). Tapene er ubetydelige.

Konsernets balanseførte rentebærende gjeld utgjorde 248,5 millioner kroner per 30. september 2010. (201,8 millioner kroner).

Kontantstrøm fra operasjonelle aktiviteter for tredje kvartal 2010 var negativ med -39,8 millioner kroner (11,0 millioner kroner). Dette skyldes endringer i arbeidskapitalen. Kitrons kontanter og bankkreditt omfattet per 30. september 2010 følgende:

OMSETNING Forsvar

Millioner kroner

**Tall i millioner kroner**

Kontanter og kontantekvivalenter	40,2
Trekk på kassekreditt	(51,6)
Bundne bankinnskudd	(18,5)
Sum	(29,9)

Disponibel likviditet (frie bankinnskudd og ubenyttede trekkrettigheter) utgjorde ved utgangen av tredje kvartal 90,6 millioner kroner (122,0 millioner kroner). De totale kredittrammene i bank var per 30. september 2010 116,1 millioner kroner (105,5 millioner kroner).

Organisasjon

Kitrons arbeidsstyrke tilsvarer 1 078 årsverk per 30. september 2010. Dette er en nedgang på 43 årsverk i forhold til tredje kvartal 2009.

Årsverk	30.09.2010	30.09.2009
Norge	532	573
Sverige	188	216
Litauen	325	325
Andre	33	7
Sum	1 078	1 121

Marked

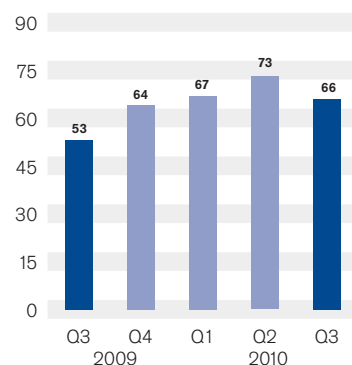
Kitron er mest konkurransedyktig innen tjenester knyttet til komplekse produkter. Kitron har valgt å konsentrere salg og markedsføring innen markedssegmentene Data/Telekom, Forsvar, Industri, Medisinsk utstyr og Offshore/Marine.

Ordreinngangen i kvartalet ble 334 millioner kroner, 11,3 prosent lavere enn i tredje kvartal 2009. Ordreserven gikk ned 19,5 millioner kroner i kvartalet og endte på 848 millioner kroner, som er 70 millioner kroner (9,0 prosent) høyere enn på samme tid i fjor. Gjennomsnittlig ordreinngang de fire siste kvartalene har gått ned fra 437 millioner kroner i begynnelsen av tredje kvartal til 426 millioner kroner ved utgangen av kvartalet.

Kitrons ordreserve omfatter fire mæne-

OMSETNING Industri

Millioner kroner



ders kundeprognose i tillegg til alle faste ordre for senere levering.

Markedsforholdene er fortsatt utfordrende, men det er positive tegn i markedet og anbudsaktiviteten er relativt høy. Forespørselene har økt i tredje kvartal, spesielt i det tyske markedet, og flere viktige tilbud forventes å være avsluttet i fjerde kvartal. Et positivt signal er at Kitron er i ferd med å sikre nye kunder også i nye markeder som Tyskland.

Energirelaterte markeder er i sterk vekst. Kitron har bestemt seg for å prioritere dette området, og arbeider med flere mulige nye prosjekter.

Interessen for Kitrons tjenester innen NPI (industrialisering av nye produkter) og testing fortsetter. Det nære samspillet mellom Kitrons eksperter og kundenes FoU-avdelinger er avgjørende for å lykkes. Dette er en viktig kanal for nye oppdrag i og med at de fleste kundene opprettholder en sterk FoU-tilstedeværelse i Skandinavia selv om produksjonen flyttes til land der lønnskostnadene er lavere.

Data/Telekom

Innen Data/Telekom-segmentet tilbyr Kitron spesialkompetanse innen utvikling og produksjon av produkter til for eksempel transmisjonssystemer, høyfrekvente mikrobølgemoduler, radiofrekvensutstyr og videokonferanseutstyr.

Ordreserven gikk ned med 5,0 prosent, mens driftsinntektene ble redusert med 20,4 prosent sammenlignet med samme kvartal i 2009. Nedgangen i ordreserven skyldes avvikling av et forretningsområde for en bestemt kunde. Justert for dette har utviklingen i segmentet vært positiv.

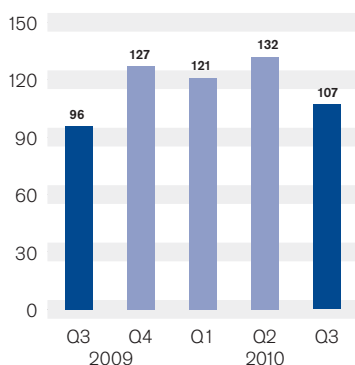
Den meldte oppsigelsen fra en stor Data/Telekom-kunde vil ha en negativ effekt på utviklingen i dette segmentet. Kunden fases ut fra slutten av 1. kvartal 2011, og den årlige effekten er beregnet til 100 millioner kroner.

Dette til tross er de generelle utsiktene for Data/Telekom-produkter lovende.

Etterspørselen innen elektrisk måleutstyr ser lovende ut. Kitron har i løpet av det siste

OMSETNING Medisinsk utstyr

Millioner kroner



året sikret kontrakter med flere bedrifter innen elektrisk måleutstyr, og forventer en omsetning på mer enn 50 millioner kroner i 2010. Det er også ventet sterk vekst innen dette området i 2011 og videre fremover.

Forsvar

Forsvarssegmentet består av tre hovedområder: militær flyelektronikk, militært kommunikasjonsutstyr- og våpenkontrollsystemer.

Ordreserven ble redusert med 26,3 prosent og driftsinntektene økte med 30 prosent sammenliknet med tredje kvartal i 2009. Reduksjonen i ordreserven skyldes hovedsakelig en oppdeling av Forsvar/Marine-segmentet til Forsvar og Offshore/Marine fra 1.1.2010. Ser man disse to segmentene under ett var det en økning på 0,6 prosent fra 3. kvartal i fjor til 3. kvartal i år. Inntektsveksten skyldes høy etterspørsel fra Kongsberggruppen.

De langsiktige utsiktene for forsvarssegmentet er fortsatt positive. Kitron er for tiden involvert i forsvarsprogrammer med blant annet Kongsberggruppen og Lockheed Martin som kan gi mer enn 1 milliard kroner i inntekter i årene som kommer. Under produksjonsavtalen mellom Kitron ASA og Lockheed Martin Maritime Systems and Sensors skal Kitron produsere, teste, vedlikeholde og stå for reparasjon av bakplanet i F-35 Joint Strike Fighter globalt. Den positive utviklingen i den svenske forsvarsindustrien underbygger vår tro på fremtiden. Forsvarssegmentet er også et satsningsområde for vår nye virksomhet i Tyskland.

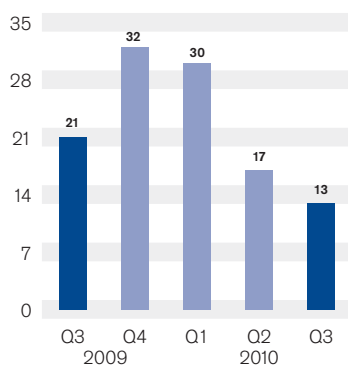
Industri

Innenfor industrisegmentet drifter og leverer Kitron et komplett spekter av tjenester innen industrielle applikasjoner som automatisering, energi, miljø, lagerstyringssystemer og sikkerhet. Industrisegmentet består av tre hovedproduktkategorier: Kontrollsystemer, elektroniske kontrollenheter (ECU) og automater.

Ordreserven økte med 59 prosent mens driftsinntektene økte med 25 prosent

OMSETNING Offshore/Marine

Millioner kroner



sammenliknet med tredje kvartal i 2009. Veksten skyldes oppgangen i den svenske industrien.

Markedssituasjonen innen industrisegmentet har stabilisert seg og det er tydelige tegn på bedring. Ordreinngangen tar seg gradvis opp igjen, og Kitron ser et økende antall informasjonsforespørsler i markedet.

Medisinsk utstyr

Segmentet for medisinsk utstyr består av tre hovedproduktgrupper: Ultralyd- og kardiologisystemer, respiratorer og Lab/IVD (In Vitro Diagnostics).

Ordreserven økte med 6,2 prosent mens driftsinntektene økte med 12,0 prosent sammenliknet med tredje kvartal 2009. Utviklingen i segmentet skyldes økt produksjon for eksisterende kunder.

Segmentet for medisinsk utstyr er mindre syklisk enn andre markedsegmenter. Kitron fokuserer på ytterligere vekst i segmentet og forventer en langsiktig positiv utvikling for kunder både i Norge, Sverige og Tyskland. Denne trenden underbygges av høy etterspørsel etter de produkter og tjenester Kitron tilbyr. Kitron arbeider med flere interessante nye prosjekter innen dette segmentet.

Offshore/Marine

Kitron deler Offshore/Marine-segmentet inn i tre hovedområder; undersjøiske produksjonssystemer, utstyr for olje- og gassleting samt navigering, posisjonering, automasjon og styringssystemer for marine-delen av segmentet.

Driftsinntektene ble redusert med 39 prosent sammenliknet med tredje kvartal 2009. Nedgangen skyldes lavere volum fra en spesifikk kunde.

Utviklingen i offshoresegmentet er nært forbundet med utviklingen i oljeprisen. I løpet av det siste året har det vært en kraftig nedgang i etterspørselen fra dette segmentet, men i det siste har dette stabilisert seg på et lavere nivå. Kitron forventer en flat utvikling i segmentet i fjerde kvartal 2010. Det er ventet at segmentet tar seg opp igjen i 2011.

Utsikter

Kitrons hovedmarkeder er Norge og Sverige, men de fleste av Kitrons kunder selger sine produkter internasjonalt. I forbindelse med at verdensøkonomien bedres forventer Kitron en økende etterspørsel fra sine kunder. Leveringsproblemer i komponentmarkedet vil bidra til en høy etterspørsel fremover. Ordreserven på slutten av tredje kvartal tilsier at fjerde kvartal 2010 vil vise en økning i forhold til fjerde kvartal 2009.

Kitron jobber med flere forbedringsprogrammer som bør gi et positivt bidrag i fjerde kvartal 2010. Fokuset på produksjonseffektivitet fortsetter, og kostnadseffektivt innkjøp av materiell er fortsatt et prioritert område. Det sterke fokuset på balansestyring og kontantstrøm vil fortsette i fjerde kvartal 2010.

Generelt prioriteres investeringer som bidrar til økt konkurranseevne. Kompetansehevende tiltak overfor ansatte blir fortsatt høyt prioritert.

Gitt de positive markedsutsiktene samt Kitrons arbeid med effektivitetsforbedringer er det forventet at lønnsomheten blir bedre i fjerde kvartal.

Styret i Kitron ASA

Asker, 9. november 2010

Sammendratt resultatregnskap

Tusen kroner	Q3 2010	Q3 2009	30.09.2010	30.09.2009	31.12.2009
Driftsinntekter	351 917	335 737	1 188 705	1 306 835	1 730 690
Varekostnad	222 879	212 250	758 993	813 979	1 077 374
Lønnskostnad	82 091	83 149	299 988	333 176	445 754
Annen driftskostnad	27 621	24 324	84 591	85 620	110 569
Driftsresultat før av- og nedskrivninger (EBITDA)	19 326	16 014	45 133	74 060	96 993
Avskrivninger og nedskrivninger	8 164	8 324	23 623	25 914	33 031
Driftsresultat (EBIT)	11 162	7 690	21 510	48 146	63 962
Netto finansposter	(3 364)	(4 685)	(8 997)	(17 499)	(20 547)
Resultat før skatt	7 798	3 005	12 513	30 647	43 415
Skattekostnad	2 728	(289)	694	4 601	1 543
Resultat fra videreført virksomhet	5 070	3 294	11 819	26 046	41 872
Resultat fra avviklet virksomhet	136	(3 955)	(9 375)	(30 810)	(33 705)
Resultat for perioden	5 206	(661)	2 444	(4 764)	8 167
Resultat/utvannet resultat per aksje	0,03	(0,00)	0,01	(0,03)	0,05

Sammendratt balanse

Tusen kroner	30.09.2010	30.09.2009	31.12.2009
EIENDELER			
Goodwill	26 786	24 362	24 332
Andre immaterielle eiendeler	29 327	128	14 845
Varige driftsmidler	129 784	141 559	131 411
Investering i aksjer	1	9	9
Utsatt skattefordel	96 633	100 183	98 981
Andre fordringer	3 229	3 891	4 884
Sum anleggsmidler	285 760	270 132	274 462
Varer	335 928	291 347	256 287
Kundefordringer og andre fordringer	347 264	308 049	337 859
Kontanter og kontantekvivalenter	40 213	64 450	105 238
Sum omløpsmidler	723 405	663 846	699 384
Eiendeler klassifisert som holdt for salg	-	8 051	8 316
Sum eiendeler	1 009 165	942 029	982 162
GJELD OG EGENKAPITAL			
Egenkapital	444 715	445 084	450 406
Sum egenkapital	444 715	445 084	450 406
Lån	18 086	18 169	12 802
Pensjonsforpliktelser	11 199	21 569	21 326
Sum langsiktig gjeld	29 285	39 738	34 128
Leverandørgjeld og annen kortsiktig gjeld	304 702	269 828	271 633
Lån	230 462	183 610	220 159
Sum kortsiktig gjeld	535 164	453 438	491 792
Forpliktelser klassifisert som holdt for salg	-	3 769	5 836
Sum gjeld og egenkapital	1 009 165	942 029	982 162

Sammendratt kontantstrømoppstilling

Tusen kroner	Q3 2010	Q3 2009	30.09.2010	30.09.2009	31.12.2009
Netto kontantstrøm fra operasjonelle aktiviteter	(39 764)	10 983	(85 153)	31 518	93 779
Netto kontantstrøm fra investeringsaktiviteter	(13 509)	(4 413)	(35 692)	(12 302)	(24 041)
Netto kontantstrøm fra finansieringsaktiviteter	8 844	110	4 163	(14 518)	(14 792)
Netto endring i kontanter og bankkreditt	(44 428)	6 680	(116 681)	4 698	54 946
Kontanter og bankkreditt inngående balanse	14 502	29 826	86 755	31 808	31 808
Kontanter og bankkreditt utgående balanse	(29 926)	36 506	(29 926)	36 506	86 754

Totalresultat

Tusen kroner	Q3 2010	Q3 2009	30.09.2010	30.09.2009	31.12.2009
Resultat for perioden	5 206	(661)	2 444	(4 764)	8 167
Omregnings- og andre differanser	744	(7 830)	(8 135)	(30 550)	(38 160)
Totalresultat for perioden	5 951	(8 491)	(5 690)	(35 314)	(29 993)
Totalresultat henført til aksjonærene	5 951	(8 491)	(5 690)	(35 314)	(29 993)

Egenkapital

Tusen kroner	30.09.2010	30.09.2009	31.12.2009
Egenkapital inngående balanse	450 406	480 398	480 398
Totalresultat for perioden	(5 690)	(35 314)	(29 993)
Egenkapital utgående balanse	444 715	445 084	450 406

Noter til regnskapsoppstillingene

Note 1 – Generell informasjon og regnskapsprinsipper

Konsernets sammendratte finansielle rapportering for tredje kvartal 2010 er utarbeidet etter internasjonale regnskapsstandarder International Financial Reporting Standards (IFRS) og IAS 34 om delårsrapportering. Kitron har anvendt de samme regnskapsprinsippene som i årsrapporten for 2009.

Delårsregnskapet omfatter ikke all informasjon som kreves i et fullstendig regnskap og bør derfor leses i sammenheng med konsernets årsregnskap for 2009, som ble utarbeidet i samsvar med regnskapsloven og IFRS som fastsatt av EU. Konsolidert regnskap kan fås ved henvisning til selskapet eller på www.kitron.com.

Note 2 – Regnskapsestimater

Utarbeidelse av delårsregnskapet innebærer vurderinger, estimater og forutsetninger som påvirker

anvendelsen av regnskapsprinsipper og regnskapsført beløp på eiendeler og forpliktelser, inntekter og kostnader. Faktiske resultater kan avvike fra disse estimatene. De vesentligste vurderingene ved anvendelse av Kitrons regnskapsprinsipper og de viktigste kildene til usikkerhet, er de samme som ved utarbeidelsen av konsernregnskapet for 2009.

Note 3 – Finansiell risiko

Kitrons virksomhet medfører finansielle risiki for selskapet. Hensikten med selskapets prosedyrer for risikostyring er å minimere mulige negative effekter forårsaket av selskapets finansielle disposisjoner. Det har ikke vært endringer i denne praksis eller vesentlige hendelser i 2010.

Note 4 – Avviklet virksomhet

I andre kvartal inngikk Kitron en avtale om salg av utviklingsavdelingen i Oslo til en gruppe av de

ansatte og Simpro AS. Kitron Development har ca 25 ansatte, og hadde i 2009 en omsetning på 22 millioner kroner og et negativt driftsresultat på 11 millioner kroner. Salget ble gjennomført 1. juni 2010. Kitron bokførte et tap på 4,5 millioner kroner i forbindelse med salget. Tapet og driftsresultatet for Kitron Development for de første fem månedene av året er bokført under avviklet virksomhet.

30. juni 2009 solgte Kitron-gruppen Kitron Microelectronics AS for et kontant vederlag på 1,00 kroner. Kitron Microelectronics AS' resultat blir presentert i denne delårsrapporten som avviklet virksomhet. Sammenlignbare tall er omarbeidet.

Finansiell informasjon og kontantstrøm knyttet til avviklet virksomhet for perioden frem til avviklingsdatoen er angitt nedenfor.

Resultat fra avviklet virksomhet

Tusen kroner	Q3 2010	Q3 2009	30.09.2010	30.09.2009	31.12.2009
Driftsinntekter	-	4 672	5 936	46 209	52 106
Driftskostnader	-	(7 722)	(10 943)	(59 788)	(68 430)
Resultat før skatt	-	(3 050)	(5 007)	(13 579)	(16 324)
Skattekostnad	-	-	-	-	-
Resultat etter skatt	-	(3 050)	(5 007)	(13 579)	(16 324)
Tap etter skatt fra salg av avviklet virksomhet	136	(905)	(4 368)	(17 231)	(17 381)
Resultat for perioden fra avviklet virksomhet	136	(3 955)	(9 375)	(30 810)	(33 705)

Kontantstrømmer fra avviklet virksomhet

Tusen kroner	30.09.2010	30.09.2009	31.12.2009
Netto kontantstrøm fra driftsaktiviteter	(409)	(20)	(390)
Netto kontantstrøm fra investeringsaktiviteter	-	(38)	(124)
Netto kontantstrøm fra finansieringsaktiviteter	-	-	-
Netto kontantstrøm fra avviklet virksomhet	(409)	(58)	(514)
Kontanter og bankkreditt inngående balanse	409	923	923
Kontanter og bankkreditt utgående balanse	-	865	409



Kitron ASA

Olav Brunborgs vei 4
Postboks 97
NO-1375 Billingstad
Norge

Your ambition. Our passion.

Kitron er et mellomstort Electronic Manufacturing Services (EMS) selskap. Selskapet har produksjonslokaler i Norge, Sverige, Litauen, Tyskland og Kina og har omkring 1100 ansatte. Kitron produserer både elektronikk som inngår i kundenes egne produkter og ferdige elektronikkenheter (box build). Videre utfører Kitron sammenstilling (High-Level Assembly, HLA) av kompliserte elektromekaniske produkter for sine kunder.

Kitron tilbyr tjenester i alle trinn i verdikjeden, fra utvikling via industrialisering, produksjon og logistikk, til reparasjon. Elektronikken kan være bygget på vanlige kretskort eller keramiske kort.

Kitron leverer også ulike tilknyttede tjenester som produksjon av kabelkonfeksjon, komponentanalyse og hardførhetstesting samt anskaffelse av alle deler som inngår i kundens produkt. Kundene selger typisk sine produkter internasjonalt, og leverer utstyr eller systemer for profesjonell eller industriell bruk.