

KVARTALSRAPPORT Q1 2005



FREMDRIFT SOM PLANLAGT

Kitron fortsetter å styrke bruttomarginen i første kvartal 2005. Omsetningen er lavere enn i samme periode i fjor, men i henhold til Kitrons forventninger. De kostnadsreducerende tiltakene gjennomført i 2004 gir resultater som planlagt og konsernet er i rute mot målet om 70 millioner kroner i reduserte kostnader for 2005 som helhet. Den gjennomførte emisjonen ble overtegnet og har sikret Kitron tilfredsstillende likviditet.

Hovedpunkter

Tall i parentes refererer til 1. kvartal i 2004, dersom ikke annet er angitt.

- **Omsetning i tråd med Kitrons forventning:**
379,9 millioner kroner (452,8 millioner kroner)
- **Stereke bruttomargin:**
41,6 prosent (40,2 prosent)
- **Forbedret kontantstrøm:**
-31,6 millioner kroner (-65,9 millioner kroner)
- **Lavere kostnadsbase etter tiltak i 2004:**
Reduksjon på 21 millioner kroner (i rute mot målet på 70 millioner kroner for året som helhet)
- **Emisjonen ble overtegnet:**
Tilfredsstillende likviditet

DRIFTSINNTEKTER VIRKSOMHETSOMRÅDER	Q1 2005	Q1 2004	31.12. 2004
Kitron AS	260,0	347,0	1 253,6
Kitron AB	81,0	72,1	333,3
Kitron Litauen	33,0	34,2	190,9
Microelectronics (Norge og Sverige)	46,0	42,5	142,9
Andre og elim.	(40,1)	(43,0)	(172,7)
Sum Konsern	379,9	452,8	1 748,0

DRIFTSRESULTAT VIRKSOMHETSOMRÅDER	Q1 2005	Q1 2004	31.12. 2004
Kitron AS	(1,9)	(2,1)	(31,3)
Kitron AB	(0,7)	3,8	(9,3)
Kitron Litauen	1,6	3,5	12,6
Microelectronics (Norge og Sverige)	1,4	(1,5)	2,0
Andre og elim.	(1,7)	(3,1)	(27,3)
Sum Konsern	(1,3)	0,6	(53,3)

DRIFTSINNTEKTER

Kitrons samlede driftsinntekter i første kvartal 2005 utgjorde 379,9 millioner kroner. Dette tilsvarer en omsetning som er 16,1 prosent lavere enn i samme periode i 2004 da omsetningen var 452,8 millioner kroner.

Fra 1. januar 2005 har Kitron kun to virksomhetsområder, Electronic Manufacturing Services (EMS) og Microelectronics. Det tidligere virksomhetsområdet Development er i sin helhet lagt inn under EMS. De tre virksomhetene Kitron AS (Norge), Kitron AB (Sverige) og Kitron UAB (Litauen) tilhører i sin helhet virksomhetsområdet EMS. Kitron Microelectronics har virksomhet både i Norge og Sverige som rapporteres samlet i virksomhetsområdet Microelectronics.

Omsetningen i Kitron AS utgjorde i første kvartal 68,4 prosent av Kitrons samlede driftsinntekter, mot 76,6 prosent i samme periode i 2004.

Kitron AB hadde en omsetningsøkning på 12,3 prosent fra første kvartal 2004 til første kvartal 2005. Økningen skyldes hovedsakelig at Kitron Flen AB ble konsolidert fra 1. mars 2004.

Kitron AB genererte 21,3 prosent av konsernets samlede driftsinntekter i første kvartal 2005. I samme periode i 2004 var selskapets andel av totale driftsinntekter 15,9 prosent.

Kitron Microelectronics genererte 12,1 prosent av totale driftsinntekter, mot 9,4 prosent i samme periode i 2004.

Kitrons samlede bruttomargin viser en positiv trend og utgjorde 41,6 prosent i første kvartal. Det tilsvarer en økning på 1,4 prosentpoeng fra samme periode i fjor.

Den gode utviklingen i bruttomarginen er hovedsakelig et resultat av en strategisk satsning på selskapets innkjøpsfunksjon (sourcing). Selskapet oppnår bedre betingelser på sine innkjøp som følge av at innkjøpene samles hos færre leverandører. I tillegg øker andelen innkjøp fra lavkostprodusenter i Øst-Europa og Asia.

Hoveddelen av materialkjøpene utgjøres av elektronikk-komponenter. Det forventes en svak prisreduksjon på elektronikk-komponenter i tiden fremover.

Råvareprisene for de fleste metaller og oljebaserte produkter har de siste par år hatt en kraftig prisstigning. Slike produkter inngår i plastartikler og mønsterkort. Prisnivået på produkter Kitron kjøper inn er imidlertid stabilt på grunn av sterk konkurranse og god produksjonskapasitet for slike produkter.

Microelectronics har en høyere bruttomargin enn EMS. En øket andel av Kitrons omsetning

skjer innenfor Microelectronics. Dette bidrar også til en høyere samlet bruttomargin for konsernet i første kvartal i 2005 enn i tilsvarende periode i fjor.

RESULTAT

Driftsresultatet i første kvartal er -1,3 millioner kroner, en reduksjon på 1,9 millioner sammenlignet med tilsvarende periode i fjor. Driftsresultatet for første kvartal 2004 inkluderte imidlertid en regnskapsmessig gevinst for salg av eiendom på 1,6 millioner kroner.

Som beskrevet i kvartalsrapporten for fjerde kvartal 2004 gjennomførte selskapet i 2004 en rekke tiltak som skal danne grunnlag for lønnsom drift fremover. Effekten av disse tiltakene reflekteres i regnskapet for første kvartal, blant annet ved reduksjoner i lønnskostnader og andre driftskostnader med henholdsvis 11,3 millioner kroner og 9,8 millioner sammenlignet med tilsvarende periode i fjor. Realiserte kostnadsreduksjoner er godt i samsvar med planene Kitron kommuniserte ved fremleggelsen av resultatene for fjerde kvartal 2004.

Netto finanskostnader utgjorde i første kvartal 5,7 millioner kroner mot 6,8 millioner kroner i samme periode i fjor. 0,6 millioner kroner av netto finanskostnader gjelder fornyelse av låneavtaler. Reduksjonen i finanskostnadene skyldes i stor grad lavere rentebærende gjeld gjennom perioden, samt lavere lånerente.

BALANSE

Kitrons totalbalanse per 31. mars 2005 utgjør 604,7 millioner kroner mot 729,6 millioner kroner per 31. mars 2004. Konsernets egenkapital utgjør 123,2 millioner kroner, tilsvarende en egenkapitalandel på 20,4 prosent.

Kapitalbindingen i varelageret er redusert og utgjorde 254,7 millioner kroner per 31. mars 2005, mot 304,7 millioner per 31. mars 2004.

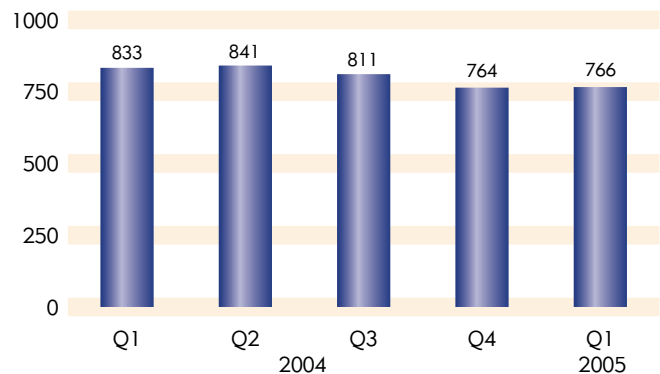
Kapitalbindingen i kundefordringer utgjorde 106,2 millioner kroner ved utgangen av første kvartal 2005. (138,5 millioner per 31. mars 2004). Salg av kundefordringer representerte 179 millioner kroner per 31. mars 2005. (202 millioner kroner per 31. mars 2004).

Ved utgangen av annet kvartal 2004 ble det foretatt avsetninger til restrukturering med 24,2 millioner kroner. Ved utgangen av første kvartal 2005 gjenstår en avsetning på 6,0 millioner kroner som skal dekke gjenværende leieforpliktelse på Kongsberg.

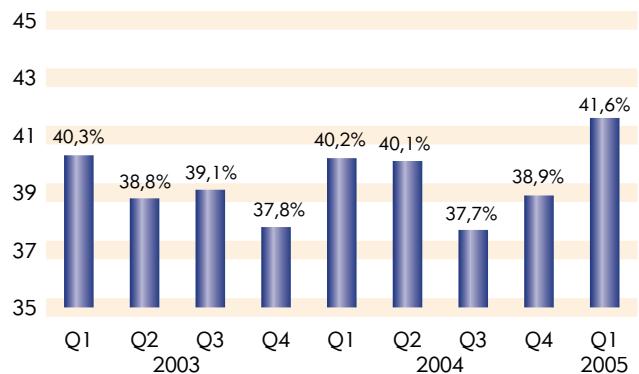
Selskapets balanseførte rentebærende gjeld

UTVIKLING ORDRESERVE KONSERN

MILLIONER KRONER



KVARTALSVIS MARGINUTVIKLING KONSERN



utgjorde 72,0 millioner kroner ved utgangen av første kvartal 2005. (77,7 millioner kroner per 31. mars 2004).

For å styrke selskapets kapitalbase, vedtok den ekstraordinære generalforsamlingen den 30. mars 2005 å gjennomføre en fortrinnsrettet emisjon på 50 millioner kroner. Emisjonen ble overtegnet og avsluttet 20. april 2005.

I forbindelse med emisjonen ble det utstedt totalt 22 727 300 nye aksjer i Kitron ASA. Etter gjennomført emisjon er det totalt 157 361 625 utestående aksjer i Kitron ASA (Pålydende NOK 1 per aksje).

INTERNATIONAL FINANCIAL REPORTING STANDARDS (IFRS)

Fra og med første kvartal 2005 rapporterer Kitron i henhold til IFRS. Kvartalsrapporten for første kvartal 2005 inneholder sammenlignbare tall for 2004 som er omarbeidet i henhold til IFRS. Effektene av overgangen til IFRS er beskrevet i et eget vedlegg til rapporten.

■ ■ Kitrons bruttomargin viser en positiv trend og utgjorde 41,6 prosent i første kvartal.

■ ■ Resultatene i første kvartal 2005 viser at Kitron oppnår ønskede effekter av omstruktureringen som ble gjennomført i 2004.

AKSJONÆRFORHOLD

Per 31. mars 2005 hadde selskapet 3 516 aksjonærer fordelt på 134 634 325 aksjer (pålydende NOK 1,- per aksje). De ti største aksjonærene per 31. mars 2005 er:

Whitecliff ASA	28,70%
Kongsberg Gruppen ASA.....	19,03%
MP Pensjon	5,65%
Bankenes Sikringsfond	2,23%
Skandinaviske Enskilda Banken	2,23%
Statoils Pensjonskasse	2,20%
Gambak	1,26%
Verdipapirfondet Nordea SMB	1,18%
Dexia Banque Internationale.....	1,11%
Statoil Forsikring AS	1,09%

ORGANISASJON

Ved utgangen av første kvartal 2005 var antall årsverk i Kitron 1 225. Dette tilsvarer en reduksjon på 139 årsverk fra første kvartal 2004.

662 årsverk er knyttet til virksomheten i Kitron AS og 234 årsverk er knyttet til virksomheten i Kitron AB. 195 årsverk tilhører virksomheten i Litauen, mens 112 årsverk er engasjert i Kitron Microelectronics. 14 årsverk tilhører Kitron Sourcing, som er knyttet til innkjøp. De resterende åtte årsverk tilhører Kitron ASA.

Som tidligere beskrevet har Kitron gjennomført forenklinger i selskapsstrukturen. Selskapets EMS-produksjonsenheter og utviklingsenheter innenfor henholdsvis Norge og Sverige er slått sammen. I tillegg er det i første kvartal 2005 foretatt organisasjonsmessige endringer med hensyn til selskapets markeds-, salg og innkjøpsressurser.

Kitrons nye organisasjonsstruktur med rendyrkede resultatområder, bidrar til klarere ansvarslinjer og målrettet salgsinnsats mot eksisterende og nye kunder.

MARKEDSUTVIKLING

Aktiviteten i EMS-markedet er tradisjonelt lavere i første kvartal enn i resten av året. Dette gjelder også for 2005. Kitron registrerer allikevel en positiv markedsutvikling.

Det nordiske EMS markedet forventes å vokse med 7,5 prosent årlig frem til og med 2007 i følge markedsanalyse-selskapene IDP og IDC.

Sverige forventes å være det dominerende markedet, med en forventning om ni prosent vekst, ifølge markedsanalyse-selskapene Isupply og ETP.

Det norske EMS-markedet vokser, og Kitron forventer å ta del i denne veksten. Økt markedsfokus mot kundene i Europa og USA forventes å gi Kitron resultater i løpet av 2006.

Virksomheten i Litauen viser fortsatt stabil utvikling. Markedsinnsatsen retter seg i stadig større grad mot eksterne kunder i de baltiske landene, EU og Russland, primært innenfor medisin og industrisegmentet.

Et EU-direktiv som pålegger elektronikkproducentene å fjerne bly og andre helsefarlige stoffer fra loddetinn og komponenter fra 1. juli 2006, representerer utfordringer og muligheter for aktørene i bransjen. Mye arbeid må legges ned i å konvertere eksisterende konstruksjoner til blyfri teknologi. Kitron har arbeidet aktivt med denne problemstillingen siden 2000, og er vel forberedt til å imøtekomme den nye standarden.

Kitrons omsetning i første kvartal 2005 fordelte seg slik:

Forsvar/Marine:	23,7% (35,4%)
Data/Telekom:	28,4% (28,9%)
Medisinsk utstyr:	23,3% (18,0%)
Industri:	24,6% (17,7%)

FORSVAR/MARINE

Omsetningen i markedssegmentet Forsvar/Marine er lavere enn i samme periode i 2004. Likevel venter Kitron at omsetningen innenfor Forsvar/Marine for året som helhet blir på nivå med omsetningen i 2004.

For Kitron AS preges første kvartal 2005 av at selskapet har fått faste innen gjenkjøpsavtaler mot USA. Gjenkjøpsavtalene danner grunnlag for langsiktighet og stabilitet. Samtidig gir dette konsernet gode muligheter til å utvikle kompetanse videre på et bredt plan.

Avtalene med Lockheed Martin, BAE Systems, samt SAAB Tech vil være av stor betydning for Kitron fremover. Styrket fokus på gjenkjøpsavtaler har ledet til at Kitron nå arbeider med flere muligheter enn noensinne innen dette markedssegmentet.

Samtidig opplever selskapet økt ordreinngang fra andre eksisterende kunder. Dette bidrar til å opprettholde et godt aktivitetsnivå totalt sett.

Allerede inngåtte kontrakter sikrer et stabilt aktivitetsnivå i de svenske forsvarsaktivitetene frem til og med 2006.

Aktivitetsnivået innenfor Marine er også økende. Maritim sektor er et vekstområde gjennom overvåkings og kontroll systemer for skip. Behovet for oppgradering av seismisk leteutstyr

bidrar positivt også for Kitron. Selskapet er godt posisjonert innen miljøutsatt elektronikk, og arbeider med flere mulige prosjekter.

Omsetningsfordeling Forsvar/Marine:

Kitron AS	72,0
Kitron AB	30,9
Kitron Litauen	1,0
Microelectronics (Norge og Sverige)	0,0
Andre og eliminerings	-13,7
SUM.....	90,2

DATA/TELEKOM

Det lave aktivitetsnivået innen Data/Telekomsegmentet i første kvartal har sammenheng med at to produksjonsoppdrag er betydelig redusert, samt at en kunde har startet egenproduksjon. Segmentet kompenseres dette delvis med økt ordreinngang fra nye kunder.

Markedssegmentet er på ny i en vekstfase.

Kitron Microelectronics har på sin side oppnådd økt aktivitet i dette markedssegmentet.

Omsetningsfordeling Data/Telekom:

Kitron AS	78,4
Kitron AB	0,5
Kitron Litauen	6,2
Microelectronics (Norge og Sverige)	33,7
Andre og eliminerings	-11,1
SUM.....	107,7

MEDISINSK UTSTYR

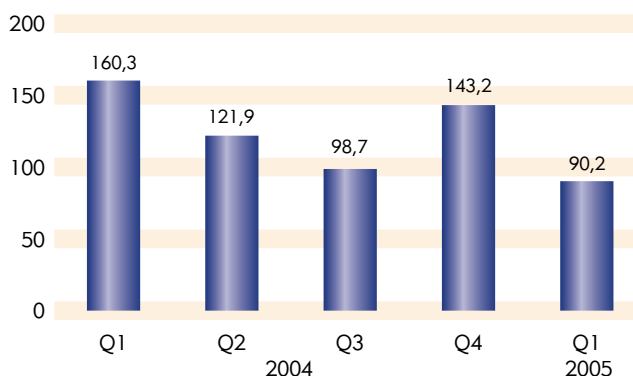
Omsetningen i markedssegmentet Medisinsk Utstyr økte med ni prosent i første kvartal 2005 sammenliknet med samme periode i fjor. Markedet er i vekst, og Kitron opprettholder sin del av denne veksten.

Etterspørselen etter produksjon av medisinsk utstyr øker også globalt. Utstyret blir mer komplekst.

Kitron er, gjennom flere års satsning, godt posisjonert mot konkurranse fra både mindre og større aktører innen dette markedssegmentet. Kitron leverer moduler til medisinsk utstyr over hele verden, og forventer en videre vekst hos eksisterende og nye kunder.

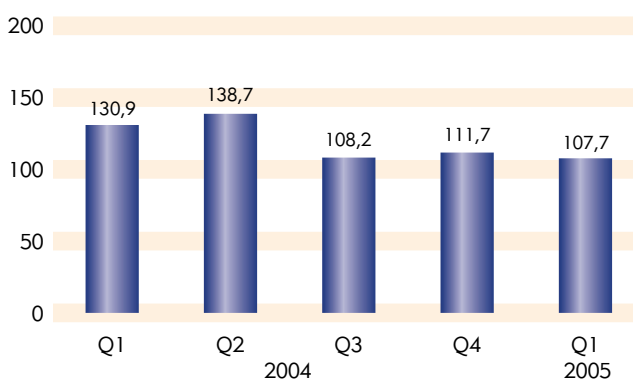
OMSETNINGsutvikling FORSVAR/MARINE

MILLIONER KRONER



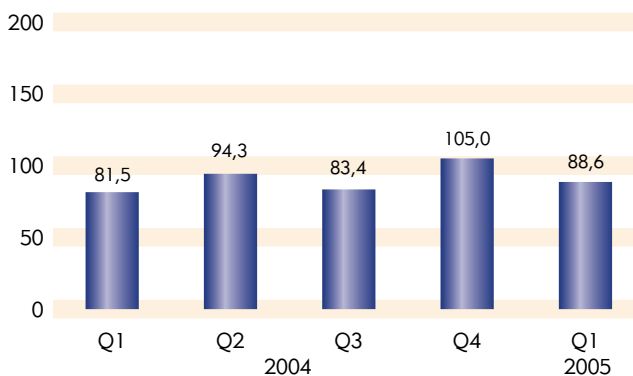
OMSETNINGsutvikling DATA/TELEKOM

MILLIONER KRONER



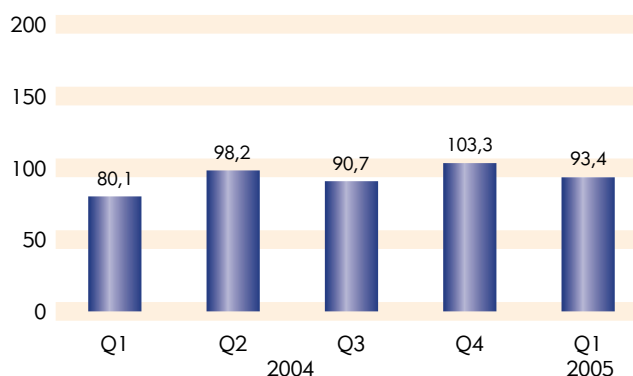
OMSETNINGsutvikling MEDISINSK UTSTYR

MILLIONER KRONER



OMSETNINGsutvikling INDUSTRI

MILLIONER KRONER



Omsetningsfordeling Medisinsk Utstyr:	
Kitron AS	46,1
Kitron AB	30,1
Kitron Litauen	15,6
Microelectronics (Norge og Sverige)	1,2
Andre og eliminerings	-4,4
SUM.....	88,6

INDUSTRI

Kitron fortsetter å profilere sin kompetanse innen Industri-segmentet. Potensielle kunder viser interesse, noe som danner et godt grunnlag for videre vekst.

Stabilitet og kontinuitet i kundeforhold og volum, kjennetegner industrisegmentet. Kitrons hovedkunder innen markedssegmentet befinner seg i hovedsak i Sverige, og Kitron AS betjener også det svenske industrisegmentet.

Behovet for elektronikk innen styringssystemer, automasjon og roboter innen industrisegmentet er stabilt.

Omsetningsfordeling Industri:	
Kitron AS	63,6
Kitron AB	19,5
Kitron Litauen	10,2
Microelectronics.....	11,1
Andre og eliminerings.....	-11,0
SUM.....	93,4

UTSIKTER

Resultatene i første kvartal 2005 viser at Kitron oppnår ønskede effekter av omstruktureringen som ble gjennomført i 2004. Vi forventer at denne utviklingen fortsetter videre gjennom 2005.

Kitrons viktigste markeder vil fortsatt være i Norge og Sverige. Potensialet i det svenske markedet er stort, og Kitron forventer at den offensive satsningen i Sverige vil gi vekst. Fortsatt satsning i Litauen er viktig for at Kitron skal forbli konkurransedyktig og legge grunnlag for fremtidig vekst.

Den strategiske innkjøpsfunksjonen i Kitron er et viktig element i selskapets konkurransevne og vil fortsatt ha stor betydning.

Erfaringsmessig har første halvår noe lavere aktivitet enn annet halvår. Denne trenden ventes å fortsette i 2005. Selskapet forventer overskudd for 2005 som helhet.

Oslo, 28. april 2005
Styret i Kitron ASA

■ ■ Potensialet i det svenske markedet er stort, og Kitron forventer at den offensive satsningen i Sverige vil gi vekst.

KITRON ASA – KVARTALSREGNSKAP

Resultatregnskap (beløp i NOK 1 000)	Q1 2005	Q1 2004	31.12.2004
Driftsinntekter	379 867	452 825	1 748 047
Varekostnad	221 852	270 663	1 062 104
Bruttomargin	41,6 %	40,2 %	39,2 %
Lønnskostnad	121 986	133 250	528 185
Annen driftskostnad	29 678	39 428	172 802
EBITDA	6 351	9 484	(15 044)
Ordinære avskrivninger	7 662	8 852	36 492
Nedskrivning goodwill	-	-	1 735
Driftsresultat (EBIT)	(1 311)	632	(53 271)
Netto finanskostnader	5 676	6 773	18 529
Resultat før skatt	(6 987)	(6 141)	(71 800)
Skattekostnad	-	-	2 007
Resultat etter skatt	(6 987)	(6 141)	(73 807)
Resultat pr. aksje	(0,05)	(0,05)	(0,56)
Utvannet resultat pr. aksje	(0,05)	(0,05)	(0,56)

Balanse (beløp i NOK 1 000)	31.03.2005	31.03.2004	31.12.2004
Utsatt skattefordel	20 000	20 000	20 000
Goodwill	21 727	18 058	21 727
Varige driftsmidler	116 523	129 573	120 561
Finansielle anleggsmidler	7 774	10 990	8 524
Sum anleggsmidler	166 024	178 621	170 812
Varer	254 663	304 681	246 394
Kundefordringer	106 168	138 453	130 819
Fordringer	41 877	84 718	33 835
Bankinnskudd, kontanter og lignende	35 948	23 089	30 065
Sum omløpsmidler	438 656	550 941	441 113
Sum eiendeler	604 680	729 562	611 925

GJELD OG EGENKAPITAL:

Innskutt egenkapital	110 376	134 488	116 650
Opptjent egenkapital	-	-	-
Minoritetsinteresser	12 860	10 954	12 558
Sum egenkapital	123 236	145 442	129 208
Pensjonsforpliktelser	31 670	37 999	31 532
Avsetninger for forpliktelser	11 199	9 322	13 822
Gjeld til kredittinstitusjoner	16 883	16 014	16 194
Annen langsiktig gjeld	26 039	25 727	22 792
Sum langsiktig gjeld	85 791	89 062	84 340
Gjeld til kredittinstitusjoner	55 144	61 694	17 322
Avsetning for forpliktelser	3 789	6 255	5 858
Annen kortsiktig gjeld	336 720	427 109	375 197
Sum kortsiktig gjeld	395 653	495 058	398 377
Sum gjeld og egenkapital	604 680	729 562	611 925

Finansiering av fordringer pr. 31.03.05 utgjorde NOK 179,1 mill

Kontantstrømpoppstilling (beløp i NOK 1 000)	Q1 2005	Q1 2004	31.12.2004
Kontantstrøm fra operasjonelle aktiviteter	(31 580)	(65 939)	(33 046)
Netto kontantstrøm fra investeringsaktiviteter	(3 624)	(260)	(23 718)
Netto kontantstrøm fra finansieringsaktiviteter	41 087	37 154	34 695
Netto endring i kontanter	5 883	(29 045)	(22 069)
Beholdning av kontanter IB	30 065	52 134	52 134
Beholdning av kontanter UB	35 948	23 089	30 065

Egenkapital (beløp i NOK 1 000)	31.03.2005	31.03.2004	31.12.2004
Egenkapital inngående balanse	129 208	148 180	148 180
Årets resultat	(6 987)	(6 141)	(73 807)
Omregningsdifferanse	(195)	(399)	(2 579)
Emisjon etter emisjonskostnader	-	-	43 348
Endring minoritetsinteresser	-	-	(1 139)
Tilført EK gjennom opsjoner	1 210	3 801	15 205
Egenkapital utgående balanse	123 236	145 442	129 208

Delårsrapporten er utarbeidet i samsvar med IAS 34. IFRS-regnskapstallene er å anse som foreløpige da det utover i 2005 fremdeles kan komme endringer i fortolkning av IFRS. Videre kan Kitron velge andre regnskapsprinsipper enn hva som hittil er anvendt på områder hvor det foreligger valgfrihet i henhold til IFRS. Tallene er ureviderte.



IFRS

INTERNATIONAL FINANCIAL REPORTING STANDARDS

INNLEDNING

I forbindelse med overgangen til IFRS, rapporterer Kitron fra og med første kvartal 2005 konsernregnskapet i henhold til IFRS. Regnskapet for 2004 var således det siste regnskapet som ble basert på Norsk God Regnskapsskikk (GRS). Delårsregnskapet for første kvartal 2005 inneholder sammenlignbare tall for 2004 som er omarbeidet i henhold til IFRS.

IFRS-regnskapstallene er å anse som foreløpige da det utover i 2005 fremdeles kan komme endring i fortolkning av IFRS. Videre kan Kitron velge andre regnskapsprinsipper enn hva som hittil er anvendt på områder hvor det foreligger valgfrihet i henhold til IFRS. Tallene er urevidert.

De IFRS-regnskapsprinsipper som legges til grunn er for Kitron sin del ikke vesentlig forskjellig fra GRS. I det følgende er det gitt en oversikt over de områder hvor det foreligger endringer i regnskapsprinsipper og de regnskapsmessige effektene ved overgang til IFRS.

PENSJONSFORPLIKTELSER

Uamortiserte estimatavvik er i henhold til IFRS 1 nullstillet ved implementeringen av de nye regnskapsstandardene. Implementeringen fører til redusert egenkapital og økte resultater som vist i tabellene til høyre.

SKATT

Kitron har lagt til grunn at implementeringen av IAS 12 fører til en reduksjon i balanseført utsatt skattefordel. Implementeringen fører til redusert egenkapital og økte resultater som vist i tabellene til høyre.

GOODWILL

Implementeringen av IFRS innebærer at goodwill ikke avskrives, men i stedet vurderes perio-
devis i forhold til et eventuelt nedskrivningsbe-
hov. Videre skal goodwill med negativ verdi
nullstilles. Implementeringen fører til økt egen-
kapital og økte resultater som vist i tabellene til
høyre.

AKSJEBASERT AVLØNNING

I henhold til IFRS 2 skal virkelig verdi av tildelte aksjeopsjoner kostnadsføres i perioden fra til-
delingstidspunktet til innløsningstidspunktet.
Implementeringen fører til reduserte resultater
som vist i tabeller nedenfor.

KORTSIKTIG ANDEL AV LANGSIKTIG GJELD

Implementering av IFRS innebærer at kortsiktig
andel av langsiktig gjeld er reklassifisert fra
langsiktig gjeld til kortsiktig gjeld.

RESULTATEFFEKTER VED IMPLEMENTERING AV IFRS

Alle tall i millioner kroner	Q1 2004	Q2 2004	Q3 2004	Q4 2004	Hele 2004
Resultat etter skatt ihht GRS	-4,4	-45,3	2,4	-40,9	-88,3
Effekter ved implementering av IFRS					
Pensjonskostnad	1,3	1,3	1,3	1,3	5,1
Skattekostnad					20,5
Goodwill-avskrivning	0,8	0,8	0,9	1,6	4,1
Kostnadsført aksjebasert avlønning	-3,8	-3,8	-3,8	-3,8	-15,2
Resultat etter skatt ihht IFRS	-6,1	-47,0	0,8	-41,8	-73,8

EGENKAPITALEFFEKTER VED IMPLEMENTERING AV IFRS

Alle tall i millioner kroner	01.01 2004	31.03 2004	30.06 2004	30.09 2004	31.12 2004
Egenkapital ihht GRS	251,5	246,6	240,3	242,4	202,8
Effekter ved implementering av IFRS					
Pensjonsforpliktelser	-58,7	-57,4	-56,1	-54,8	-53,9
Utsatt skattefordel	-47,9	-47,9	-47,9	-47,9	-27,9
Goodwill	3,3	4,1	4,9	5,7	8,2
Egenkapital ihht IFRS	148,2	145,4	141,2	145,4	129,2



KITRON ASA – IFRS-OMARBEIDELSE

Resultatregnskap (beløp i NOK 1 000)	GRS Q1 2004	Virkninger av IFRS	IFRS Q1 2004	GRS Q2 2004	Virkninger av IFRS	IFRS Q2 2004
Driftsinntekter	452 825		452 825	453 135		453 135
Varekostnad	270 663		270 663	271 257		271 257
Bruttomargin	40,2 %		40,2 %	40,1 %		40,1 %
Lønnskostnad	130 729	2 521	133 250	146 636	2 521	149 157
Annen driftskostnad	39 428		39 428	40 738		40 738
Restruktureringskostnader				24 169		24 169
EBITDA	12 005	(2 521)	9 484	(29 665)	(2 521)	(32 186)
Ordinære avskrivninger	8 852		8 852	8 604		8 604
Avskrivning goodwill	806	(806)		806	(806)	
Nedskrivning goodwill						
Driftsresultat (EBIT)	2 347	(1 715)	632	(39 075)	(1 715)	(40 790)
Netto finanskostnader	6 773		6 773	6 261		6 261
Resultat før skatt	(4 426)	(1 715)	(6 141)	(45 336)	(1 715)	(47 051)
Skattekostnad						
Resultat etter skatt	(4 426)	(1 715)	(6 141)	(45 336)	(1 715)	(47 051)

Balanse (beløp i NOK 1 000)	GRS 31.03.2004	Virkninger av IFRS	IFRS 31.03.2004	GRS 30.06.2004	Virkninger av IFRS	IFRS 30.06.2004
Utsatt skattefordel	67 882	(47 882)	20 000	67 882	(47 882)	20 000
Goodwill	13 989	4 069	18 058	14 312	4 875	19 187
Varige driftsmidler	129 573		129 573	128 295		128 295
Finansielle anleggsmidler	41 948	(30 958)	10 990	44 240	(30 958)	13 282
Sum anleggsmidler	253 392	(74 771)	178 621	254 729	(73 965)	180 764
Varer	304 681		304 681	302 119		302 119
Kundefordringer	138 453		138 453	158 584		158 584
Fordringer	84 718		84 718	65 377		65 377
Bankinnskudd, kontanter og lignende	23 089		23 089	22 082		22 082
Sum omløpsmidler	550 941		550 941	548 162		548 162
Sum eiendeler	804 333	(74 771)	729 562	802 891	(73 965)	728 926
Gjeld og egenkapital:						
Innskutt egenkapital	235 692	(101 204)	134 488	229 669	(99 118)	130 551
Opptjent egenkapital						
Minoritetsinteresser	10 954		10 954	10 608		10 608
Sum egenkapital	246 646	(101 204)	145 442	240 277	(99 118)	141 159
Pensjonsforpliktelser	11 566	26 433	37 999	10 751	25 152	35 903
Avsetninger for forpliktelser	9 322		9 322	8 342		8 342
Gjeld til kredittinstitusjoner	36 881	(20 867)	16 014	31 568	(15 736)	15 833
Annen langsiktig gjeld	30 689	(4 962)	25 727	32 950	(5 076)	27 874
Sum langsiktig gjeld	88 458	604	89 062	83 611	4 341	87 952
Gjeld til kredittinstitusjoner	40 827	20 867	61 694	17 000	15 736	32 736
Avsetning for forpliktelser	6 255		6 255	30 323		30 323
Annen kortsiktig gjeld	422 147	4 962	427 109	431 680	5 076	436 756
Sum kortsiktig gjeld	469 229	25 829	495 058	479 003	20 812	499 815
Sum gjeld og egenkapital	804 333	(74 771)	729 562	802 891	(73 966)	728 926

Kontantstrømoppstilling (beløp i NOK 1 000)	GRS Q1 2004	Virkninger av IFRS	IFRS Q1 2004	GRS Q2 2004	Virkninger av IFRS	IFRS Q2 2004
Kontantstrøm fra operasjonelle aktiviteter	(65 939)		(65 939)	(2 587)		(2 587)
Netto kontantstrøm fra investeringsaktiviteter	(260)		(260)	(5 413)		(5 413)
Netto kontantstrøm fra finansieringsaktiviteter	37 154		37 154	6 993		6 993
Netto endring i kontanter	(29 045)		(29 045)	(1 007)		(1 007)
Beholdning av kontanter IB	52 134		52 134	23 089		23 089
Beholdning av kontanter UB	23 089		23 089	22 082		22 082

Egenkapital (beløp i NOK 1 000)	GRS 31.03.2004	Virkninger av IFRS	IFRS 31.03.2004	GRS 30.06.2004	Virkninger av IFRS	IFRS 30.06.2004
Egenkapital inngående balanse	251 471	(103 291)	148 180	251 471	(103 291)	148 180
Årets resultat	(4 426)	(1 715)	(6 141)	(49 762)	(3 430)	(53 192)
Omregningsdifferanse	(399)		(399)	(353)		(353)
Emisjon etter emisjonskostnader				37 791		37 791
Endring minoritetsinteresser				1 130		1 130
Tilført EK gjennom opsjoner		3 801	3 801		7 602	7 602
Egenkapital utgående balanse	246 646	(101 205)	145 442	240 277	(99 119)	141 159

GRS Q3 2004	Virkninger av IFRS	IFRS Q3 2004	GRS Q4 2004	Virkninger av IFRS	IFRS Q4 2004	GRS 31.12.2004	Virkninger av IFRS	IFRS 31.12.04
380 977		380 977	461 110		461 110	1 748 047		1 748 047
237 296		237 296	281 554		281 554	1 062 104		1 062 104
37,7 %		37,7 %	38,9 %		38,9 %	39,2 %		39,2 %
93 364	2 521	95 885	138 633	2 521	141 154	518 103	10 082	528 185
33 010		33 010	45 530		45 530	172 802		172 802
17 307	(2 521)	14 786	(4 607)	(2 521)	(7 128)	(4 962)	(10 082)	(15 044)
9 446		9 446	9 591		9 591	36 492		36 492
920	(920)		1 556	(1 556)	-	4 088	(4 088)	0
			1 735		1 735	1 735		1 735
6 941	(1 601)	5 340	(17 489)	(965)	(18 454)	(47 277)	(5 994)	(53 271)
4 574		4 574	923		923	18 529		18 529
2 367	(1 601)	766	(18 412)	(965)	(19 377)	(65 806)	(5 994)	(71 800)
			22 513	(20 506)	2 007	22 513	(20 506)	2 007
2 367	(1 601)	766	(40 925)	19 541	(21 384)	(88 319)	14 512	(73 807)
GRS 30.09.2004	Virkninger av IFRS	IFRS 30.09.2004	GRS 31.12.2004	Virkninger av IFRS	IFRS 31.12.2004			
67 882	(47 882)	20 000	47 882	(27 882)	20 000			
13 392	5 795	19 187	13 466	8 261	21 727			
123 402		123 402	120 561		120 561			
44 061	(30 958)	13 103	42 100	(33 576)	8 524			
248 737	(73 045)	175 692	224 009	(53 197)	170 812			
303 852		303 852	246 394		246 394			
162 596		162 596	130 819		130 819			
63 968		63 968	33 835		33 835			
21 730		21 730	30 065		30 065			
552 146		552 146	441 113		441 113			
800 883	(73 045)	727 838	665 122	(53 197)	611 925			
230 390	(96 918)	133 472	190 225	(73 575)	116 650			
11 967		11 967	12 558		12 558			
242 357	(96 918)	145 439	202 783	(73 575)	129 208			
11 760	23 873	35 633	11 154	20 378	31 532			
7 288		7 288	13 822		13 822			
24 144	(9 920)	14 224	24 405	(8 211)	16 194			
32 445	(5 190)	27 255	28 368	(5 576)	22 792			
75 637	8 763	84 400	77 749	6 591	84 340			
75 004	9 920	84 924	9 111	8 211	17 322			
15 766		15 766	5 858		5 858			
392 119	5 190	397 309	369 621	5 576	375 197			
482 889	15 110	497 999	384 590	13 787	398 377			
800 883	(73 045)	727 838	665 122	(53 197)	611 925			
GRS Q3 2004	Virkninger av IFRS	IFRS Q3 2004	GRS Q4 2004	Virkninger av IFRS	IFRS Q4 2004	GRS 31.12.2004	Virkninger av IFRS	IFRS 31.12.2004
(47 064)		(47 064)	82 544		82 544	(33 046)		(33 046)
(3 781)		(3 781)	(14 265)		(14 265)	(23 718)		(23 718)
50 493		50 493	(59 944)		(59 944)	34 695		34 695
(352)		(352)	8 335		8 335	(22 069)		(22 069)
22 082		22 082	21 730		21 730	52 134		52 134
21 730		21 730	30 065		30 065	30 065		30 065
GRS 30.09.2004	Virkninger av IFRS	IFRS 30.09.2004	GRS 31.12.2004	Virkninger av IFRS	IFRS 31.12.2004			
251 471	(103 291)	148 180	251 471	(103 291)	148 180			
(47 395)	(5 031)	(52 426)	(88 319)	14 512	(73 807)			
(640)		(640)	(2 579)		(2 579)			
37 791		37 791	43 348		43 348			
1 130		1 130	(1 139)		(1 139)			
	11 403	11 403		15 205	15 205			
242 357	(96 919)	145 439	202 783	(73 574)	129 208			



Kitron ASA

Fornebuveien 1-3
Bygg 2, 3.etg.
Postboks 332
NO-1326 Lysaker